



**Mesto Žilina**

Mesto zdravých nápadov

# VÝROČNÁ SPRÁVA MESTA ŽILINA 2009





**Mesto s bohatou minulosťou a dynamickou súčasnosťou.**

**Mesto zdravých nápadov.**

**Mesto Žilina.**

Žilina je mestom,  
v ktorom sa spájajú tradície,  
budujú hodnoty a realizujú dobré nápady.

**Mesto Žilina - mesto zdravých nápadov.**



## Obsah

1	Príhovor primátora	5
2	Charakteristika a vízia mesta	6
3	Štruktúra pracovnej sily a organizačná štruktúra	8
4	Samosprávne orgány – poslanci, komisie, mestská rada	16
5	Rozpočet mesta	19
6	Rozvoj mesta	25
7	Významné udalosti	28
8	Finančné vysporiadanie výsledku hospodárenia mesta Žilina za rok 2009	29
9	Sumarizácia hospodárskych výsledkov k 31.12.2009	32
10	Dlhová služba	33
11	Príspevkové organizácie	35
11.1	Turistická informačná kancelária mesta Žilina	35
11.2	Mestské divadlo Žilina	36
11.3	Mestská plaváreň Žilina	37
12	Obchodné spoločnosti	38
13	Prílohy	41
13.1	Organizačná štruktúra Mestského úradu v Žiline, rok 2009	42
13.2	Organizačná štruktúra Mestského úradu v Žiline, rok 2010	44
13.3	Záverečný účet Mesta Žilina za rok 2009	46
13.4	Rozpočet mesta Žilina na rok 2010 – zmena rozpočtu rozpočtovým opatrením č. 1/2010	46
13.5	Sumarizácia príjmov a výdavkov k 31.12.2009	46
13.6	Správa nezávislého audítora	46
13.6.1	Účtovná závierka	47
13.7	Návrh programového rozpočtu Mesta Žilina na rok 2010 - 2012	47
13.8	Odborné stanovisko HK k Záverečného účtu mesta Žilina za rok 2009	47
13.9	Správa o činnosti Mestského divadla Žilina za rok 2009	47
13.10	Správa o činnosti a hospodárení Mestskej krytej plavárne za obdobie 1.1.2009 – 31.12.2009	47
13.11	Správa o hospodárení, činnosti a plnení rozpočtu TIK Mesta Žilina, príspevkovej organizácie, za rok 2009	47
14	Zoznam obrázkov, tabuliek a grafov	48



## 1 Príhovor primátora

Rok 2009 bol zaujímavý ale náročný. Výrazne ho ovplyvnili udalosti, ktoré prekračovali hranice mesta a dokonca aj Slovenska. Po „pílení hraníc“, kedy sme sa stali súčasťou Schengenského priestoru, sme zažili ďalší významný historický míľnik – vstup do eurozóny. Táto udalosť ovplyvnila aj život samosprávy, pretože sme museli zabezpečiť všetky kroky potrebné na používanie novej meny a prispôbiť tomu aj všeobecne záväzné nariadenia mesta. Celý svet čelil hospodárskej kríze a v našej krajine sa uskutočňovali prezidentské voľby, eurovoľby a voľby do vyšších územných celkov, organizačne ich na svojom území zabezpečovalo mesto Žilina.

Aj napriek finančnej kríze sme postavili novú športovú halu pri Základnej škole V. Javorku určenú predovšetkým najmladšej generácii, podarilo sa nám zásadným spôsobom rozbehnúť výstavbu parkovacích plôch a pokračovať v rekonštrukcii pešej zóny. Naším seniorom sme vrátili možnosť cestovať v MHD bezplatne a stravovať sa aj v centre mesta. Závažná skúška na nás čakala v problematike riešenia odpadového hospodárstva, kedy sme museli dať do súladu so zákonom spôsob výberu poplatkov za komunálny odpad. Začali sme aj intenzívne triediť odpad. Pre tento účel bolo v meste nainštalovaných 1 260 nových kontajnerov. Zvýšil sa počet a vývoz veľkokapacitných kontajnerov a otvorili sme ďalší zberný dvor, kde Žilinčania môžu bezplatne odovzdať veľko-rozmerný odpad. Sústredili sme sa na čistotu mesta a kultiváciu verejného priestoru, vysadili sme stovky stromov.

Určite sú aj problémy, nie všetko sa vydarilo, nie všetko sa dokončilo, ale urobilo sa naozaj veľa, podrobnejšie sa o tom dočítate v kapitole Rozvoj mesta.

Úprimná vďaka patrí kolegom, každému zamestnancovi mesta a príspevkových organizácií, všetkým poslancom a Žilinčanom, ktorí počas roka priniesli množstvo impulzov a iniciatív a aj podnetnej kritiky. Som presvedčený, že Žilinu tvoríme spoločne bez ohľadu na politickú alebo inú názorovú príslušnosť a dobré riešenia zostávajú pre všetkých.

Výročná správa je dokument, ktorým chceme ešte viac informovať občanov, predovšetkým Žilinčanov, o hospodárení a dianí v meste. V prípade samosprávy výročná správa nie je povinná, ale myslím si, že mesto Žilina je dôveryhodný partner pre všetkých a dôvera sa buduje aj takouto formou komunikácie.

primátor Mesta žilina **Ivan Harman**



## 2 Charakteristika a vízia mesta

Žilina je administratívne, hospodárske, kultúrne a športové centrum severozápadného Slovenska. Leží na severozápadnom okraji Žilinskej kotliny na sútoku rieky Váh s riekami Kysuca a Rajčianka. Žilinská kotlina sa nachádza medzi horskými chrbtami pohorí Malá Fatra, Strážovské vrchy, Súľovské vrchy, Javorníky a Kysucká vrchovina. Zemepisná poloha: 49,15° severnej šírky, 18,45° východnej dĺžky. Nadmorská výška: 333 m n.m. - Námestie Andreja Hlinku, 345 m n.m.- Mariánske námestie. Žilina je najväčším mestom ležiacim na rieke Váh. Rozloha mesta je 80,03 km<sup>2</sup>. Počet obyvateľov k 31. 12. 2009: 84 835.

Prvá písomná zmienka pochádza z roku 1208 (terra de Selinan), názov Žilina sa objavuje v listine z roku 1297, mestom sa stala už v roku 1321. Mesto je aj historickou a duchovnou križovatkou Slovenska. V roku 1381 kráľ Ľudovít I. Veľký pri návšteve Žiliny v roku 1381 udelil žilinským Slovákom Privilegium pro Slavis.

Je to významný doklad narastania vplyvu slovenských mešťanov vo vtedy ešte prevažne nemeckých mestách na Slovensku. Žilinská mestská kniha alebo žilinská kniha z rokov 1378-1524 je najstarší zachovaný knižný zápis v slovenčine. Žilinská synoda z roku 1610 bola prvou zákonodarnou synodou evanjelickej cirkvi na území dnešného Slovenska. Rozhodnutím pápeža Benedikta XVI. bola v roku 2008 zriadená Žilinská diecéza.

Strategická poloha mesta je ideálna pre rozvoj priemyslu, obchodu, logistiky s dobrým potenciálom pre cestovný ruch a cezhraničnú spoluprácu. Zásadný význam pre rozvoj mesta malo vybudovanie železničných tratí koncom 19. storočia. S rozvojom mesta stúpal i počet obyvateľov. V roku 1945 ich bolo 18 tisíc, v súčasnosti sa zvýšil na päťnásobok. Mesto prežíva dynamický hospodársky rozvoj, ktorý v roku 2006 akcelerovala investícia KIA Motors Slovakia. O Žiline sa často hovorí ako o dopravnom uzle, ktorým prechádza doprava spájajúca severnú Európu s južnou, ale aj východnú so západnou. Križujú sa tu významné európske koridory. Žilina je lídrom Euroregiónu Beskydy. Je diaľnicou prepojená s hlavným mesto Slovenska, Bratislavou, a po dobudovaní diaľničnej komunikácie D-3 sa ešte zintenzívni doprava medzi Slovenskom a Poľskou republikou a tranzit medzi Baltom a Jadranom. V blízkosti mesta je letisko s medzinárodným štatútom. Svetová ekonomika je čo raz viac založená na informáciách a duševnej



práci. Tento trend sa ukazuje ako kľúčový a práve Žilina má dobrú šancu stať sa v rámci Slovenska jedným z lídrov tohto procesu. Na Žilinskej univerzite prebieha niekoľko rozvojových programov a o absolventov je na trhu práce veľký záujem. Veľkou výzvou pre budúcnosť bude projekt typu Vážskej kaskády s prístavom v Žiline a vytvorením úseku Váh – Odra. Takýto projekt by komplexne spojil uvedené danosti mesta ale aj regiónu.

Žilina je moderné mesto, s bohatou tradíciou a kultúrou, mesto s rastúcou kvalitou života a priestorom pre plnohodnotnú sebarealizáciu. Základným strategickým dokumentom, ktorý rieši budúcnosť mesta je Program hospodárskeho a sociálneho rozvoja mesta Žilina na roky 2008 – 2013. Tak ako všetky dôležité dokumenty, aj tento materiál je zverejnený na oficiálnej internetovej stránke mesta: [www.zilina.sk](http://www.zilina.sk).



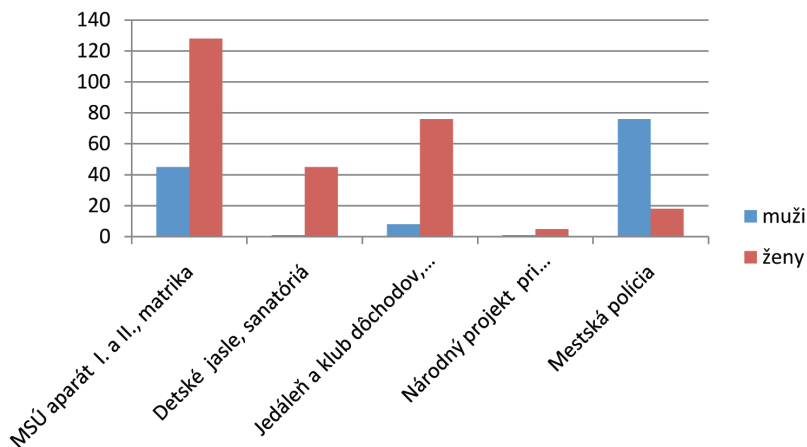
## 2 Štruktúra pracovnej sily a organizačná štruktúra

Počet zamestnancov Mesta Žilina v roku 2009 bol na úrovni 403 zamestnancov v jednotlivých sektoroch, ako je uvedené v nasledujúcom grafe popisujúcom štruktúru pracovných síl. Z celkového počtu zamestnancov je zastúpených 131 mužov (32,5%) a 272 žien (67,5%).

Tabuľka č.1: Zamestnanci mesta

	muži	ženy
MSÚ aparát I. a II., matrika	45	128
Detské jasle, sanatóriá	1	45
Jedáleň a klub dôchodcov, opatrovateľská služba	8	76
Národný projekt pri mestskej polícii	1	5
Mestská polícia	76	18

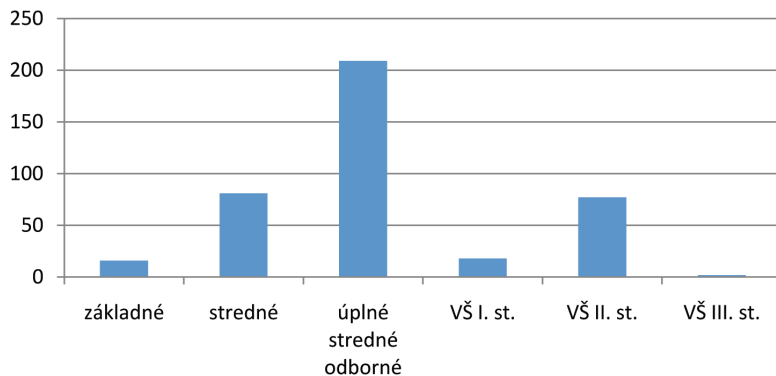
Graf č. 1: Štruktúra pracovnej sily – kritérium: pracovisko



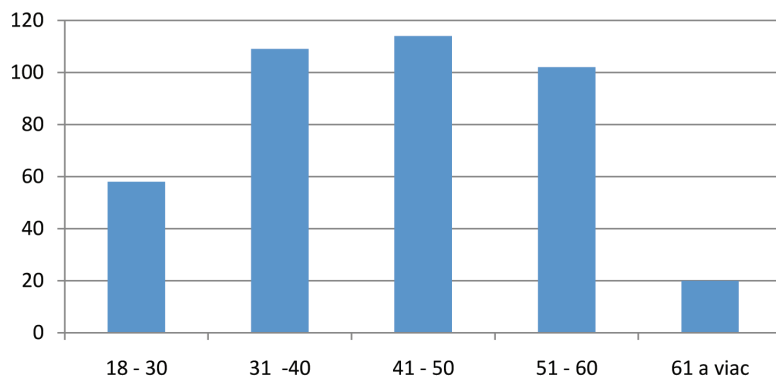




**Graf č.2:** Štruktúra pracovnej sily - kritérium: dosiahnuté vzdelanie

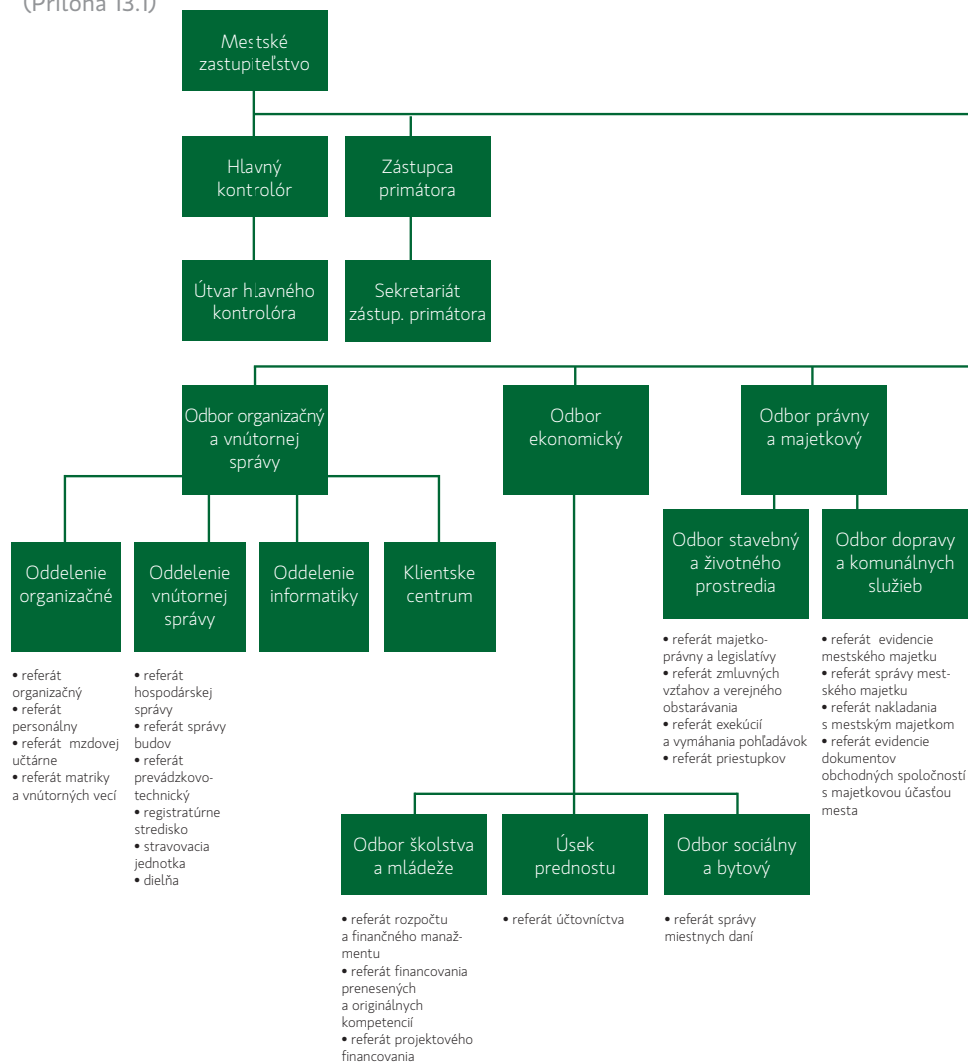


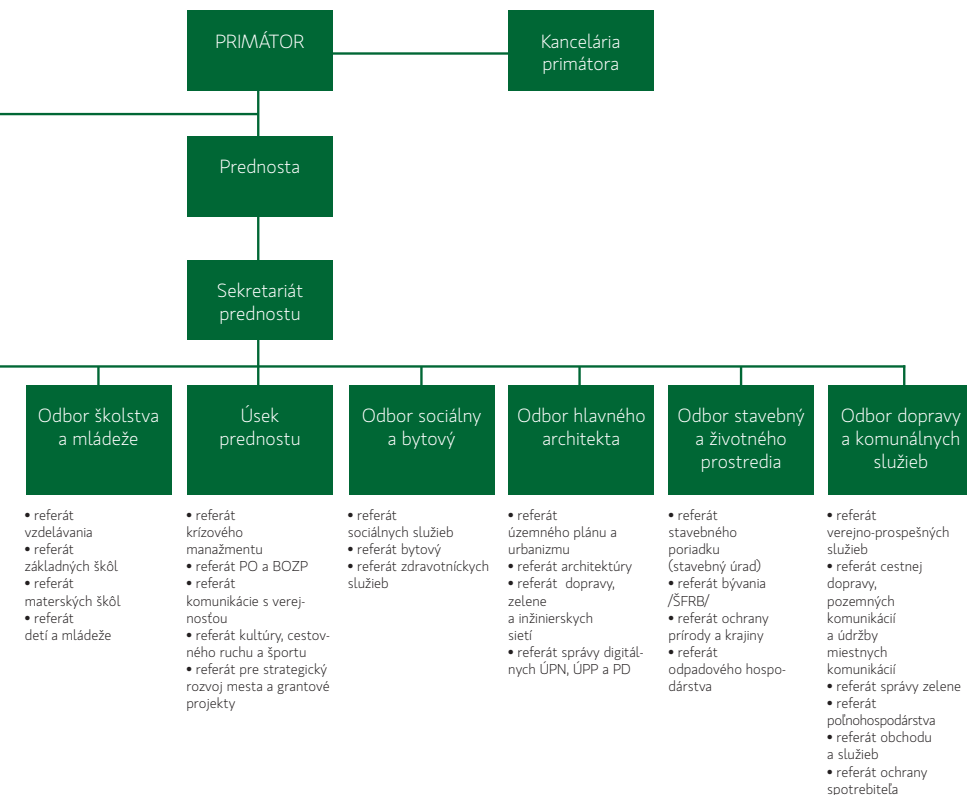
**Graf č.3:** Štruktúra pracovnej sily - kritérium: vek



Mesto Žilina zamestnáva v prevažnej miere pracovníkov so stredoškolským (71,96%) a vysokoškolským (24,07%) vzdelaním. Majoritnú časť tvoria zamestnanci vo vekovej kategórii 41-50 rokov (28,29%).

**Obrázok č.1:** Organizačná štruktúra Mestského úradu v Žiline v roku 2009  
(Príloha 13.1)





V roku 2010 bola Organizačná štruktúra Mestského úradu v Žiline zmenená (viď prílohu č. 13.2)



Obrázok č.2: Organizačná štruktúra Mestskej polície Žilina





## Tabuľkové zloženie MP a činnosť jednotlivých oddelení

Mestská polícia Žilina je poriadkový útvar mesta, ktorého organizačnú štruktúru tvoria náčelník MP, zástupca náčelníka, operačné stredisko, oddelenie odborných policajných činností, oddelenia výkonu MP a to I. – Centrum, II. – Vlčince, III. – Hájik, IV. – Mestská pohotovostná jednotka (ďalej len MPJ), školiace a výcvikové stredisko, vnútorné a organizačné oddelenie.

V decembri 2009 bol naplnený stav zamestnancov na 100 % - t.j. na 100 osôb. Z celkového počtu zamestnancov bolo 90 príslušníkov mestskej polície zaradených do činnnej služby, 4 zamestnanci vykonávali práce súvisiace s chodom mestskej polície, nie však v zmysle zákona o obecnej polícii (THP) a 6 zamestnancov bolo so zníženou pracovnou schopnosťou (ZPS), ktorí vykonávali práce informátorov a funkciu obsluhy kamerového systému mesta v spolupráci s pracovníkom operačného strediska MP a sú na mestskej polícii zamestnaní v rámci projektu „Chránené pracovisko“. Projekt je financovaný z Európskeho sociálneho fondu a štátneho rozpočtu Slovenskej republiky za spolupráce s Úradom práce sociálnych vecí a rodiny v Žiline.

Tabuľka č.2: zloženie pracovných zaradení na MP v Žiline

Pracovné zaradenie	Policajti	OP
Náčelník + zástupca náčelníka MP	2	
Operačné stredisko	4	
Oddelenie odborných policajných činností	14	
Oddelenia výkonu	69	
Školiace a výcvikové stredisko	1	
Vnútorné a organizačné oddelenie		4
Občania so ZPS – obsluha kamerového systému, informátor		6
<b>Spolu</b>	<b>90</b>	<b>10</b>

Mestská polícia Žilina v roku 2009 plnila na území mesta Žilina úlohy vyplývajúce pre MP zo zákona o obecnej polícii, uznesení mestského zastupiteľstva, pokynov primátora mesta a náčelníka mestskej polície, s prihliadnutím na bezpečnostnú situáciu a potrieb mesta z hľadiska zabezpečenia verejného poriadku.



## Spolupráca Mesta Žilina s Okresným súdom Žilina

V rámci projektu alternatívnych trestov funguje spolupráca mediačných a probačných úradníkov Okresného súdu v Žiline a Mestského úradu Žilina pri zabezpečovaní trestu povinnej práce. V roku 2009 sa projektu zúčastnili dvanásť odsúdení (3 ženy – 25% a 9 mužov – 75%), ktorí pre mesto vykonali práce zamerané na upratovanie a údržbu pozemkov, príslušenstiev a budov, ktoré sú majetkom Mesta Žilina a môžu byť v správe jeho rozpočtových a príspevkových organizácií. Spolu odpracovali 1100 hodín, z toho ženy 190 (17,27%) a muži 910 (82,73%).

Tento projekt funguje už tri roky. Počas tohto obdobia Mestský úrad v Žiline (k 10.2.2010) eviduje 27 prípadov TPP kedy mali odsúdení odpracovať pre mesto 3170 hodín. Nejde o páchatelov násilnej trestnej činnosti, ale o ľudí, ktorí spáchali menej závažné činy.

## Verejnoprospešné a aktivačné práce

Pracovníci zaradení na aktivačné práce z Úradu práce, sociálnych vecí a rodiny v Žiline pre Mesto Žilina vykonávali v rámci požiadaviek vedenia mesta a poslancov MZ. Aktivačné práce pre Mesto Žilina k 30.11.2009 ukončilo 38 uchádzačov o zamestnanie.

### Vykonané práce :

**Zimná údržba** – v zimnom období sa vykonávali práce pri odpratávaní snehu a posypaní komunikácií pre peších, čistili sa BUS zástavky v pridružených obciach k mestu, čistili sa schody, lávky, prechody ponad komunikácie a parkoviská podľa potreby a naliehavosti a po zimnom období sa čistilo od posypového materiálu.

**Čistenie** – prímestské časti mesta Brodno, Vranie, Považský Chlmec, Budatín, Zástranie, Žilinská Lehota, Strážov, Bánová, Trnové, Bytčica, frekventované časti mesta / parky, sady, ulice, námestia /, sídliská Hliny, Solinky, Vlčince, Hájik, sídlisko pod nemocnicou, odvádzajúca dažďovej vody v obciach, podchody pre peších, CO kryty, autobusové zastávky, priestory budovy MsÚ, Vodné dielo Žilina, parkoviská a komunikácie na Solinkách, Hájkju, Vlčincoch a v Meste.



**Pomocné práce** pri voľbách do EU, VÚC, likvidácií vyradeného majetku mesta, kultúrnych a spoločenských akciách usporiadaných mestom/pietne spomienky, športové dni, Staromestské oslavy, výročné oslavy, ai./, údržba a opravách budov v majetku mesta, a pri iných kultúrno – spoločenských akciách

**Likvidácia skládok** – Rosinská cesta, Bagarova ul. /za garážami/, Žilinská Lehota, Mojšova Lúčka, Hájik, Brodno, Vranie, Považský Chlmec, Jánošíková ul., Žilinská Lehota, Rosinská cesta, Jánošíková ul., Nešporova ul. /BILLA/, ul. J. Kovalíka 9 VKK, podnik služieb, Pietna ul. autobusová zástavka, Hradisko, autobusová zastávka Komenského, pod TESCO Hájik, Bytčica, Strážov konečná autobusová zastávka, lesopark Chrasť/odvodňovací kanál/, lesopark Chrasť/pomník smer Solinky/, Solinky Jaseňová, ai.

#### **Priame náklady:**

Celkom bol vyvezený odpad o hmotnosti cca. 189,09 tony. Vo finančnom vyjadrení to predstavuje náklady mesta na odvoz a uskladnenie na skládke približne 5 256,70 €.

#### **Nepriame náklady:**

Vo finančnom vyjadrení to predstavuje približne 3 681,16 €.

Celkom bolo k 30.11.2009 zlikvidovaných okolo 78 skládok.

Finančné zabezpečenie pre pracovníkov AČ na nákup všeobecného materiálu – pracovné náradie, úrazové poistenie, nákup strojov a mechanizmov ako aj nákup ochranných pracovných prostriedkov – prac. odev, obuv, rukavice ai. je hradené z dotácie ministerstva PSVaR a Európskeho sociálneho fondu v pomere 15% ŠR a 85% ESF. Dotácia na jedného pracovníka AČ od 01.06.2009 bola 18,90 €. Čerpanie dotácie zo ŠR a ESF sa vykonáva cestou refundácie z úradu PSVaR v Žiline a to formou „Žiadosti o úhradu platby“, podľa podpísanej dohody medzi úradom PSVaR v Žiline a Mestom Žilina.

Celkovo bola čerpaná dotácia na aktivačné činnosti nezamestnaných z úradu PSVaR pre Mesto Žilina za rok 2009 vo výške 3 070,32 €. + december 2008 /príjem čiastky 9.2.2009/ 134,27 €. Celkový príjem za rok 2009 je teda vo výške 3 204,59 €. Úhrada platby z úradu PSVaR za november 2009 bude zaúčtovaná až v roku 2010./vo výške 280,60 €/



## 4 Samosprávne orgány – poslanci, komisie, mestská rada

**Primátor:** Ivan Harman

**Zástupca primátora:** Michal Horecký

**Prednosta Mestského úradu v Žiline:** Ing. Viliam Mikuláš

**Zástupca prednostu Mestského úradu v Žiline:** Ing. Pavel Požoni

**Hlavný kontrolór:** Ing. Elena Šuteková

### Členovia Mestského zastupiteľstva v Žiline (celkový počet poslancov 31) volebný obvod č.1 ( Staré mesto, Hliny I-IV, Hliny VIII)

MUDr. Peter Bačinský

Michal Horecký

MUDr. PhD. Juraj Popluhár

Mgr. Anton Šulík

MUDr. Juraj Vyletelka

### volebný obvod č. 2 ( Hliny V-VII, Bôrik )

Mgr. Peter Fiabáne

Ing. arch. Dušan Maňák

Mgr. Ing. Peter Ničík

Ing. Soňa Turčányiová

### volebný obvod č. 3 ( Solinky )

Ing. Eva Országhová

Jozef Badžgoň

Ing. Ľubomír Bechný

Ing. Miroslava Kapustová

Ing. arch. Pavel Kropitz

### volebný obvod č. 4 ( Vlčince )

Roman Budke

Ing. Jozef Gajdošík

Patrik Groma

Stanislav Lajda, akad. mal.

Mgr. Anna Lovritšová

MUDr. Štefan Zelník

Mgr. Marián Zrník





### **volebný obvod č. 5 ( Hájik )**

Ing. arch. Juraj Gallo  
MUDr. Daniel Klačko  
Ing. Ján Ničík

### **volebný obvod č. 6 ( Bytčica, Rosinky, Trnové, Mojšová Lúčka )**

Ing. Ivan Chaban  
Ing. Pavol Marček

### **volebný obvod č.7 ( Závodie, Bánová, Strážov, Žilinská Lehota )**

Daniel Kováčik  
Ing. Ivan Mokry

### **volebný obvod č.8 (Budatín, Považský Chlmec, Vranie, Brodno, Zádubnie, Zástranie)**

Mgr. Emília Talafová  
Ján Púček  
Marta Valachová

### **Mestské zastupiteľstvo v Žiline má sedem stálych komisií:**

komisia finančná

komisia cestovného ruchu a miestneho rozvoja

komisia dopravy a komunálnych služieb

komisia územného plánovania, výstavby a životného prostredia

komisia sociálna, zdravotná a bytová

komisia kultúry

komisia školstva, mládeže a športu

komisia na ochranu verejného záujmu pri výkone funkcií funkcionárov mesta

Mestská rada

Mestská rada je iniciatívnym, výkonným a kontrolným orgánom mestského zastupiteľstva. Zároveň plní funkciu poradného orgánu primátora.



**Členmi mestskej rady sú:**

Michal Horecký

Ing. Miroslava Kapustová

Ing. Ivan Chaban

Ing. arch. Pavel Kropitz

Ing. arch. Dušan Maňák

MUDr. Juraj Popluhár PhD.

Mgr. Anton Šulík

Mgr. Peter Fiabáne



## 5 Rozpočet mesta

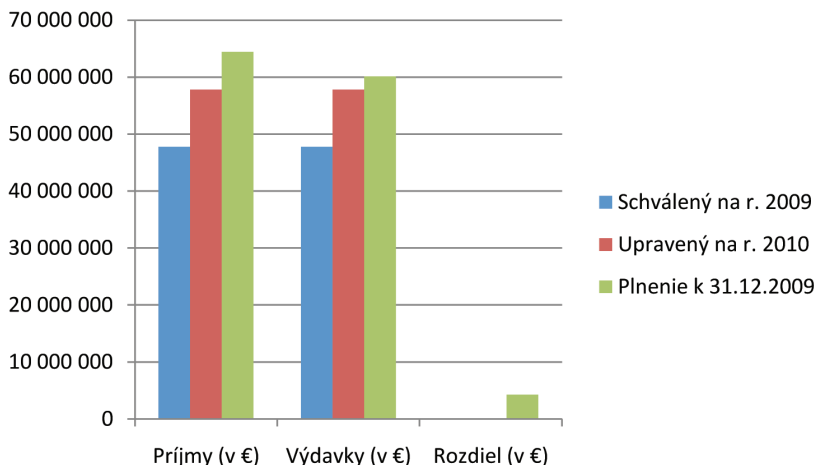
Rozpočet Mesta Žilina na rok 2009 bol schválený MZ v Žiline 8.12.2008. Mesto zostavilo rozpočet na rok 2009, ktorý schválilo Mestské zastupiteľstvo v Žiline v súlade s nasledovnými právnymi a internými normami, ktoré definovali pravidlá a rámcové východiská pre rozpočtovanie konkrétnych príjmov a výdavkov rozpočtu. (Ďalšie detaily viď príloha č. 13.3)

Rozpočet Mesta patrí medzi základné nástroje finančného hospodárenia samosprávy a plánovania finančných tokov v Meste Žilina. V roku 2009 nebol schválený rozpočet na rok 2010 a preto muselo mesto fungovať v rozpočtovom provizóriu až do 19. apríla 2010, kedy bol rozpočet schválený (viď príloha č.13.4). Mesto sa taktiež muselo vysporiadať s masívnym výpadkom podielových daní.

Tabuľka č.3: Rozpočet mesta

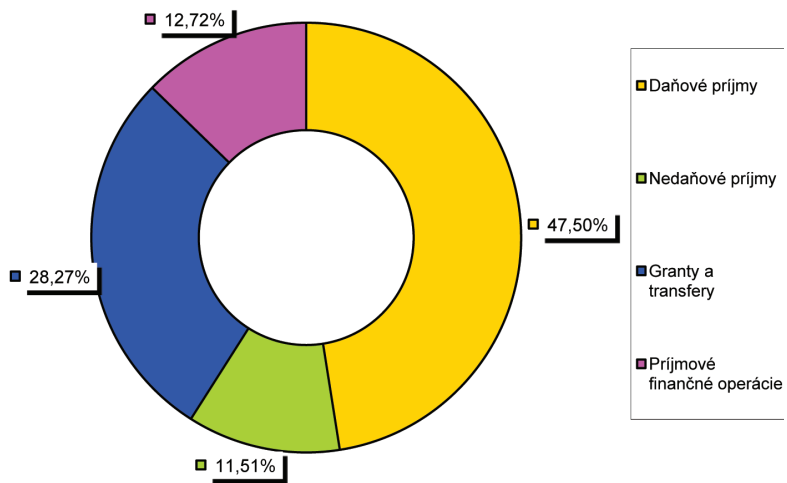
	Schválený na r. 2009	Upravený na r. 2010	Plnenie k 31.12.2009
Príjmy (v €)	47 765 816	57 799 896	64 429 995,39
Výdavky (v €)	47 765 816	57 799 896,00	60 145 268,38
Rozdiel (v €)	0	0,00	4 284 727,01

Graf č.4: Príjmy a Výdavky Mesta Žilina podľa rozpočtu



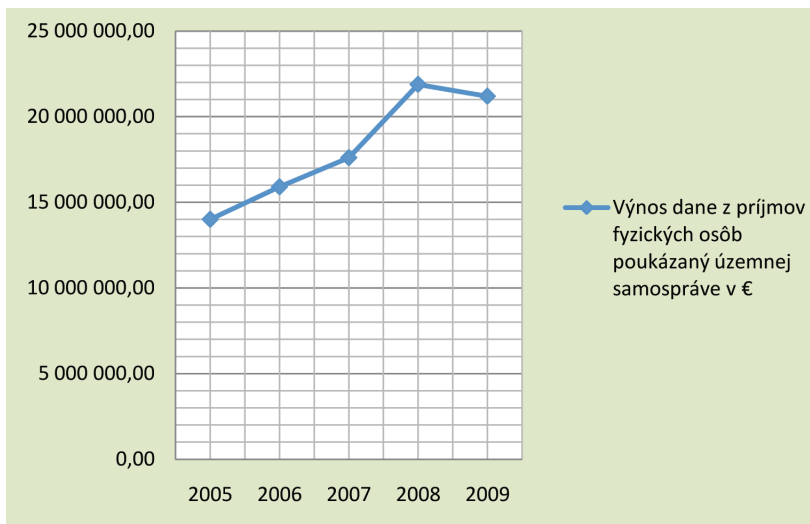


Graf č.5: Štruktúra príjmov za rok 2009

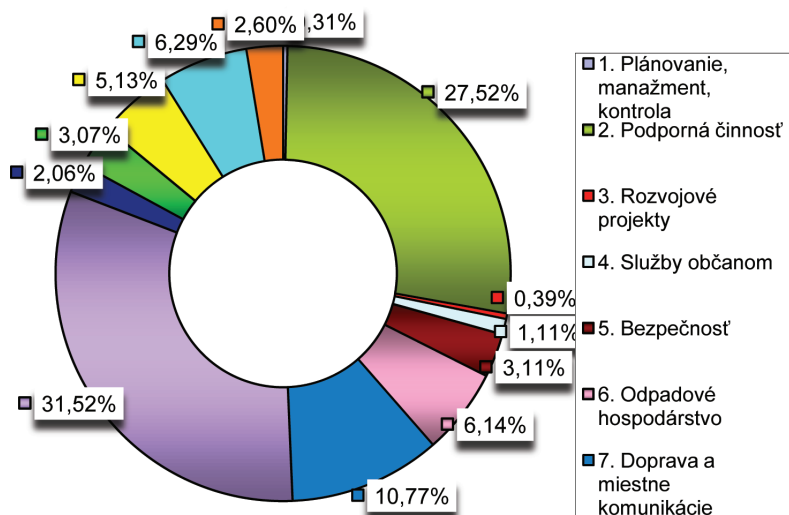




**Graf č.6:** Vývoj výnosu dane z príjmov fyzických osôb  
poukázaný územnej samospráve

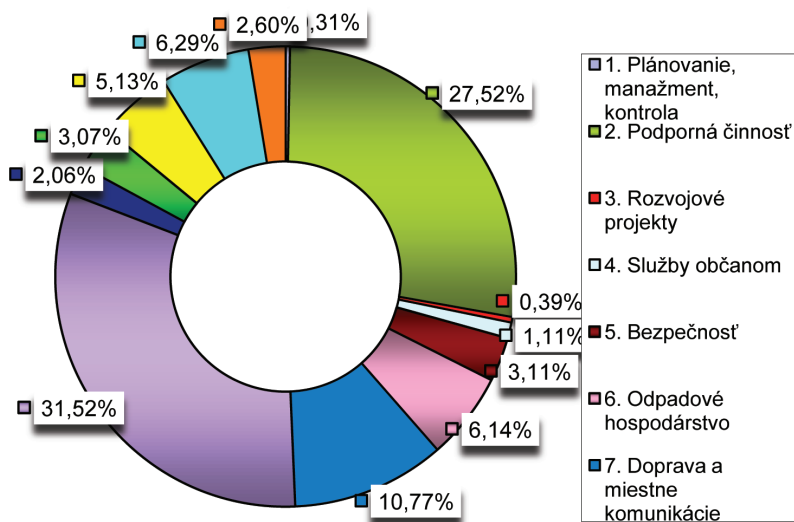


**Graf č.7:** Podiel jednotlivých programov na celkových výdavkoch mesta za rok 2009

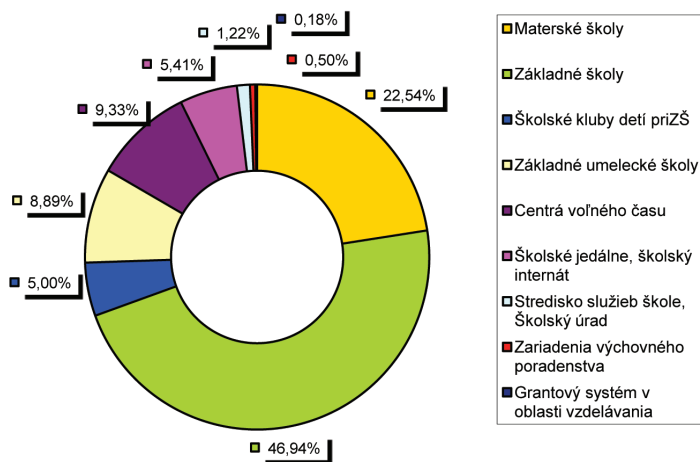




**Graf č.8:** Podporná činnosť – štruktúra výdavkov v rámci programu za rok 2009



Graf č.9: Vzdelávanie – štruktúra výdavkov v rámci programu za rok 2009







## 6 Rozvoj mesta

Rok 2009 sa v Žiline niesol v znamení viacerých nových investičných projektov. Pokračovalo sa v rekonštrukcii a modernizácii škôl, rekonštrukcii pešej zóny, intenzívne sa budovali bezplatné parkovacie plochy na sídliskách, rapídne sa zvýšila výsadba stromov a zelene. Kontinuálne prebiehala výstavba mestských nájomných bytov, po prvýkrát v histórii sa kolaudovalo a pridelovalo 9 bytov s nižším štandardom. Žilinskí seniori nad 70 rokov začali po dlhom čase opäť cestovať bezplatne v MHD. Pre túto skupinu seniorov bol otvorený aj Klub v centre mesta s výdajňou stravy. Milióny eur boli získané z euro fondov. Najmenší Žilinčania sa po rokoch mohli tešiť z multifunkčného dopravného ihriska. Bol to príspevok k bezpečnosti, posilnenie dopravnej výchovy a zároveň rozšírenie ponuky pre voľnočasové aktivity detí a ich rodičov. Na sklonku roka pribudla v Žiline nová športová hala financovaná mestom. Nachádza sa v areáli Základnej školy Vendelína Javorku na sídlisku Hliny V a určite prispieje k ďalšiemu rozvoju halových športov v meste. V lesoparku Chrasť sa podarilo vytvoriť jedinečné lanové centrum Preles. Významným momentom bol zásadný posun v oblasti odpadového hospodárstva. Mesto zakúpilo 1 260 nových kontajnerov na separovanie a začalo poskytovať bezplatnú možnosť pre likvidáciu veľkorozmerného odpadu v zberných dvoroch, táto služba sa týkala aj biodpadu. Investovali sa do opráv cintorínov a vybudovania desaťročia chýbajúcich chodníkov. Začalo sa s debarierizáciou komunikácií a verejného priestoru. V roku 2009 sa intenzívne pracovalo na novom územnom pláne.

### Podpora škôl, športovanie detí a mládeže

Výstavba haly pri ZŠ V. Javorku trvala pol roka, náklady na projektovú dokumentáciu predstavujú vyše 13-tisíc eur a náklady na stavbu sú takmer 612-tisíc eur. Správcom športovej haly je Centrum voľného času Žirafa, ktoré sídli od septembra 2009 v novo zrekonštruovaných mestských priestoroch v centre Žiliny na ulici Horný val. Mesto vybudovalo aj nové detské ihriská. Žilinské deti majú od júna 2009 nové multifunkčné dopravné ihrisko. Mestské dopravné ihrisko v Žiline dlhodobo chýbalo. 6 miliónov eur sa získalo z euro fondov v roku 2009 na rekonštrukciu základných škôl. Mesto pre uspokojenie záujmu rodičov o umiestnenie dieťaťa do materskej školy vytvorilo 4 nové triedy. Po rokoch sa opäť vrátili deti aj do novo zrekonštruovanej škôlky na Varšavskej ulici.



## **Parkovanie, zeleň a čistota mesta**

Počas vlašajška pribudlo na žilinských sídliskách (Hliny, Solinky, Vlčince a Hájik) 462 nových bezplatných parkovacích miest. Odbor hlavného architekta nechal vypracovať štúdiu, ktorej výsledkom je návrh rozšírenia parkovacích miest v meste a zároveň vytvorenie 2500 nových parkovacích miest. Štúdia dáva podnet na zlepšenie stavu statickej dopravy aj krajinskej architektúry a zelene na sídlisku. V meste pribudlo vlani 3585 stromov a kríkov. Na sídlisku Vlčince bolo osadených 30 lavičiek, na žilinských cintorínoch ďalších 40. V rámci kampane Urobme si poriadok bol v marci 2009 otvorený nový zberný dvor na Jánošíkovej ulici. Okrem toho funguje ešte zberný dvor v Považskom Chlmcu, kde sa dá bezplatne odovzdať aj biologický odpad. Celkové ročné náklady na tieto dva zberné dvory vyžadujú investície Mesta v hodnote približne 99 580 eur. Mestský úrad v Žiline ponúka od roku 2009 svojim klientom počas vybavovania úradných náležitostí dvojhodinové bezplatné parkovanie pred budovou úradu. Parkovisko má kapacitu 20 parkovacích miest a 2 miesta pre invalidných občanov.

## **Seniori**

Na jeseň sa zrealizovala prvá bezbariérová križovatka. V priestoroch na ulici Horný val bol v jesenných mesiacoch 2009 daný do užívania Klub seniorov, kde denne vydajú 120 obedov, ktoré dovážajú z denného centra pre seniorov a telesne a zdravotne postihnutých občanov na sídlisku Vlčince II. Celkovo v ňom denne uvaria zhruba 800 obedov, okrem jedálne na Hornom vale ich rozvážajú aj do denného centra v Strážove či dôchodcom a chorým v meste v rámci opatrovateľskej služby. V klube seniorov boli nainštalované počítače s internetom, čím sa vytvorila možnosť vzdelávať staršiu generáciu v PC zručnostiach.

## **Mesto zdravých nápadov**

Pre grantový systém vyčlenila žilinská radnica pre rok 2009 258 912,56 eur, z čoho bolo podporených 153 projektov a viacero žilinských verejnoprospešných organizácií získalo celoročnú podporu.

## **Z rozhodujúcich činností**

V roku 2009 bola vykonaná rekonštrukcia 3 autobusových zastávok podľa najnovších noriem rešpektujúc potreby osôb zdravotne postihnutých. Začal sa realizovať rozsiahly nový projekt parkovacích plôch na sídliskách mesta, bola spracovaná Technická štúdia inteligentných dopravných systémov v aglomerácii mesta Žilina a Pasportizácia miestnych komunikácií. Vyriešil sa dlhodobý problém bez-



pečnosti pohybu chodcov na ceste II/507 k v Považskom Chlmcí a pozdĺž cesty bol vybudovaný chodník v dĺžke cca 800 bežných metrov. Zrealizovali sa viaceré súvislé obnovy povrchov vozoviek a chodníkov /Strážov, Budatín, Vlčince, Bôrik, ul. Kukučínova a podobne/. Zrekonštruovalo sa päť terénnych schodísk pozdĺž priesahu a na Hlinách 7.

### **Odpadové hospodárstvo**

V roku 2009 bol spustený rozsiahly projekt separovaného zberu. Mesto Žilina rozmiestnilo viac ako 1000 nových 1100 litrových kontajnerov na zber separovaného odpadu. V súlade s novým VZN č. 17/2009 bol zavedený vývoz odpadov zo sídlisk mesta 3x za týždeň. Organizovanie dozberu veľkoobjemového odpadu cez VKK bolo rozšírené o cca. 50 % oproti roku 2008 a taktiež bol sprevádzkovaný nový zberný dvor na ul. Jánošíkovej.

### **Starostlivosť o zeleň**

Zlepšila sa situácia vo výzdobe a výsadbe zelene v meste, pričom bolo vysadených 513 stromov a 3358 kríkov. Kvetinových záhonov, resp. mobilnej zelene bolo vysadených cca. 40 tisíc kvetov. V roku 2009 sa začal kompletizovať dôležitý dokument pre starostlivosť o zeleň „Pasport verejnej zelene v meste Žilina“, ktorý bude dodaný v roku 2010.

Pre mestskú rekreáciu je k dispozícii Lesopark Chrašť, kde okrem čistenia a kosenia boli rozšírené a opravené spevnené chodníky, osadili sa nové prístrešky.



## 7 Významné udalosti

16. januára 2009 Mesto Žilina oceňovalo významné osobnosti. Ocenenia získali: čestné občianstvo Magdaléna Rozsivalová rod. Robinsonová in memoriam, Hana Hegerová a Ľubomír Feldek a vyznamenania mesta - verejné uznanie za zásluhy PhDr. Soňa Holúbková, akad. mal. Róbert Brun, akad. mal. Pavol Choma, MUDr. Vojtech Spanyol, Ing. arch. Antonín Stuchl a Anton Šulík st. in memoriam. Počas oceňovania osobností mesta Žilina mal premiéru aj film o Žiline, ktorí robili z väčšej časti Žilinčania. Režiroval ho Anton Šulík, kameru držal v rukách Peter Kelíšek, film strihal dokumentarista Marek Šulík. V priebehu roka sa uskutočnilo aj oceňovanie najlepších učiteľov, pedagógov a školských pracovníkov s udeľovaním ceny Jána Frátrika. Najlepší žiaci boli pozvaní na radnicu, Mesto Žilina si uctilo aj najlepších športovcov. Pri príležitosti 85. výročia organizovaného hokeja v Žiline vznikla na Zimnom štadióne Sieň slávy Žilinského hokeja, do ktorej boli uvedení prví dvaja hráči: Vojtech Závodský a Vavro Ryšavý.

Mariánske námestie v Žiline patrilo v októbri II. ročníku Festivalu seniorov, na ktorom sa zúčastnilo 10 seniorských klubov z blízkeho i širšieho okolia Žiliny. Súčasťou festivalu bola aj konferencia s medzinárodnou účasťou s odborníkmi na tému Medzigeneračná spolupráca a postavenie starších na Slovensku v porovnaní s krajinami Európskej únie. Mesto Žilina sa zapojilo do rôznych benefičných podujatí. Výťažok predaja z verejnej zbierky - Primátorského vianočného punču 2 144 ,89 € bol použitý na podporu integračných aktivít pre zrakovo postihnuté deti Žilinského kraja formou edukačného výletu do Bojníc, kde sa nachádza špeciálna expozícia pre klientov Únie nevidiacich a slabozrakých Slovenska. Výťažok z benefičnej akcie Veľkonočné cestovanie v MHD bez lístka bol zasa venovaný Detskému oddeleniu Nemocnice s poliklinikou v Žiline, išlo o 350,23 €. Mestské zastupiteľstvo v Žiline odsúhlasilo vyhlásenie dobrovoľnej verejnej zbierky v meste Žilina pre rodinu z mestskej časti Budatín, ktorej požiar z 21. 4. 2009 zničil rodinný dom. Vyzbieralo sa celkovo 13 347,97 eur. Finančné prostriedky boli účelovo viazané na obnovu požiarom zničeného domu. Na Mestskom plese sa vyzbieralo 1 050 € pre Domov sociálnych služieb Lúč v Žiline. K top podujatiam mesta ako sú Carneval Slovakia Žilina, Staromestské slávnosti, Sever proti juhu, Žilinská svätovánska noc, Žilinské kultúrne leto, Stredoveký deň a Žilinské dni zdravia pribudli Dni Európskej kultúry, na ktorých sú prezentované partnerské mesta.



Za transparentnosť, zverejňovanie informácií nad rámec zákona a zlepšenie prístupu pre zrakovo postihnutých na internetovej stránke [www.zilina.sk](http://www.zilina.sk) mesto získalo v septembri 2009 cenu Infočin roka.

## 8 Finančné vysporiadanie výsledku hospodárenia mesta Žilina za rok 2009

**Prebytok rozpočtu** v sume 697 918,54 € zistený podľa ustanovenia § 10 ods. 3 písm. a) a b) zákona č. 583/2004 Z. z. o rozpočtových pravidlách územnej samosprávy a o zmene a doplnení niektorých zákonov v z. n. p. je zdrojom rezervného fondu minimálne vo výške 10% prebytku.

Prebytok rozpočtu v jednotnej metodike platnej pre Európsku úniu je kladný rozdiel medzi časovo rozlíšenými príjmami a časovo rozlíšenými výdavkami. (zákon č.523/2004 Z. z. o rozpočtových pravidlách verejnej správy).

**Zostatok finančných operácií** v sume 3 586 808,47 € bol v roku 2009 spôsobený prijatím dlhodobých bankových úverov zo ŠFRB na výstavbu nájomných bytov, t.j. na kapitálové výdavky - investície a použitím príjmov z transakcií s finančnými aktívami a pasívami (splátky pôžičiek, zostatky prostriedkov z predchádzajúcich rokov a prevody z peňažných fondov) na bežné a kapitálové výdavky. Z uvedeného vyplýva, že z príjmových finančných operácií bolo na výdavkové finančné operácie použitých 4 608 057,18 € - účasť na majetku (návrtná finančná výpomoc) vo výške 1 931 886 € a splátky istín vo výške 2 676 171,18 €. Ostatné príjmové finančné operácie boli použité na bežné a kapitálové výdavky. Zostatkom finančných operácií bol vyrovaný schodok kapitálového rozpočtu.

Zostatok finančných operácií je v zmysle § 15 ods.1 písm. c) zákona č. 583/2004 Z. z. o rozpočtových pravidlách územnej samosprávy a o zmene a doplnení niektorých zákonov v z. n. p. je zdrojom rezervného fondu , resp. iných fondov.



Z prebytku hospodárenia vo výške 4 284 727,01 € sa na účely tvorby peňažných fondov pri usporiadaní prebytku rozpočtu obce, v zmysle ustanovenia § 16 odsek 6 zákona č.583/2004 Z. z. o rozpočtových pravidlách územnej samosprávy, v znení neskorších predpisov, vylučujú nevyčerpané účelovo určené prostriedky vo výške 2 986 544,40 € - z toho :

2 409 180,00 € - už prerozdelené – schválené v rozpočte na rok 2010 :

- 652 595,00 € - zostatok nevyčerpaných prostriedkov z finančnej náhrady vo výške spoločenskej hodnoty vyrúbaných drevín v zmysle § 48 ods. 1 zákona č. 543/2002 Z. z. o ochrane prírody a krajiny

- 1 756 585,00 € - účelová dotácia zo ŠR, poskytnutá z titulu výpadku daní z príjmu fyzických osôb

577 364,40 € - na prerozdelenie v zmysle I. zmeny rozpočtu v roku 2010 :

- 3 218,92 € - nevyčerpaná bežná dotácia dotácia KIA/HYUNDAI (regionálny rozvoj)

- 2 210,44 € - nevyčerpaná kapitálová dotácia dotácia KIA/HYUNDAI (výkup pozemkov)

- 0,95 € - nevyčerpaná dotácia v oblasti starostlivosti o životné prostredie

- 1,85 € - nevyčerpaná dotácia na úseku bývania – ŠFRB

- 2 837,67 € - nevyčerpané prídavky na deti z predchádzajúcich rokov

- 76 500,00 € - nevyčerpaná kapitálová dotácia na školstvo – pre ZŠ+MŠ Trnové (odstránenie havarijného stavu – výmena kotlov ÚK, rekonštrukcia kotolne)

- 19 417,09 € - nevyčerpaná účelová dotácia na projekt z EÚ a ŠR – Multimediálne európske jazykové portfólio ( pre ZŠ Hájk a ZŠ Limbová )

- 473 177,48 € - nevyčerpané v roku 2009 vlastné príjmy škôl a školských zariadení – rozpočtových organizácií mesta

Nevyčerpané prostriedky účelovo určené a poskytnuté v predchádzajúcom rozpočtovom roku je možné použiť v nasledujúcom rozpočtovom roku 2010 v súlade s ustanovením § 8 odsek 4 a 5 zákona č. 523/2004 Z. z. o rozpočtových pravidlách verejnej správy, v znení neskorších predpisov.

Z prebytku hospodárenia sa na účely tvorby peňažných fondov pri usporiadaní prebytku rozpočtu obce, vylučujú aj nevyčerpané účelovo určené prostriedky prijaté formou kapitálového grantu v roku 2009 od MOTO BABY KLUBU Žilina – príspevok na výstavbu detského ihriska pri ZŠ s MŠ Trnové vo výške 6 638,79 €.



Prebytok rozpočtu mesta za rok 2009 po vylúčení nevyčerpaných účelovo určených finančných prostriedkov predstavuje sumu 1 291 543,82 €, ktorá bude v plnej výške použitá na tvorbu rezervného fondu mesta:

- časť prebytku (prostriedkov rezervného fondu obce) - v celkovej výške 924 278 € bola zapojená do príjmovej časti rozpočtu mesta na rok 2010 prostredníctvom podpoložky ekonomickej rozpočtovej klasifikácie 454-001 – prevod prostriedkov z rezervného fondu obce (Programový rozpočet Mesta Žilina na rok 2010 -2012 bol schválený uznesením MZ v Žiline č. 34/2010 zo dňa 19.4.2010)

– z toho:

500 000 € - záväzok voči COOP Jednota

424 278 € - výstavba parkovacích plôch

- časť prebytku vo výške 61 352,95 € - bude použitá na vykrytie straty Mestského divadla Žilina, príspevkovej organizácie mesta - za rok 2009 (Mestské zastupiteľstvo v Žiline dňa 19.4.2010 uznesením č. 28/2010 schválilo Správu o činnosti Mestského divadla Žilina za rok 2009) – v zmysle I. zmeny rozpočtu v roku 2010, časť prebytku vo výške 60 000,00 € bude použitá na spolufinancovanie výdavkov súvisiacich so vznikom a činnosťou „Nízkoprahového centra na Bratislavskej ulici v Žiline “ - v zmysle I. zmeny rozpočtu v roku 2010

- zostatok prebytku vo výške 245 912,87 € bude ponechaný v rezervnom fonde mesta na vykrytie budúcich výdavkov mesta podľa rozhodnutia mestského zastupiteľstva, v súvislosti s možným výpadkom dane z príjmov fyzických osôb.



## 9 Sumarizácia hospodárskych výsledkov k 31.12.2009

Schválený bežný rozpočet na rok 2009 predstavoval prostriedky v objeme 2 200 889 €, schválený kapitálový rozpočet 189 073 €, schválené finančné operácie -2 389 962 €, hospodárenie celkom bez FO 2 389 962 €, celkom 0,00 euro. Upravený bežný rozpočet na rok 2010 predstavoval sumu -76 589 e€, upravený kapitálový rozpočet na rok 2010 objem -3 722 579 €, finančné operácie v upravenom rozpočte na rok 2010 sumu 3 799 168 €, hospodárenie celkom bez FO -3 799 168 €, celkom 0,00 €. Plnenie k 31.12.2009 bolo pri bežnom rozpočte v objeme 4 227 702,21 €, pri kapitálovom rozpočte -3 529 783,67 €, finančné operácie 3 586 808,47 €, hospodárenie celkom bez FO 697 918,54 €, celkom 4 284 727,01 €.

(podrobnejšie informácie v prílohe 13.5)





## 10 Dlhová služba

### Prehľad o stave a vývoji dlhu

Mesto Žilina prijalo v roku 2009 nasledovné úvery :

- Úver zo ŠFRB na výstavbu nájomných bytov, bytový dom E9 – 62 bytových jednotiek, Petzvalova ul., Žilina – Hájik v celkovej výške 2 151 355,00 €
- Úver zo ŠFRB na výstavbu nájomných bytov s nižším štandardom , bytový dom B2- 9 bytových jednotiek, Bratislavská ul., Žilina v celkovej výške 29 490 €

Mesto Žilina prijalo v roku 2009 úvery zo Štátneho fondu rozvoja bývania v celkovej výške 2 180 845 € na výstavbu nájomných bytov, ktoré sa nezapočítavajú do celkového dlhu mesta, nakoľko splátky týchto úverov sú započítané v cene ročného nájomného. Z uvedeného vyplýva, že prijatie úverov zo ŠFRB neovplyvnilo – nezvýšilo, celkový dlh mesta.

Mesto Žilina neprijalo v roku 2009 žiadne komerčné bankové úvery.

Mestu Žilina bola poskytnutá Ministerstvom financií SR a Ministerstvom hospodárstva SR návratná finančná výpomoc na zabezpečenie činností spoločností GOV I, spol. s r.o. a GOV II, spol. s r.o. – vysporiadanie všetkých záväzkov z titulu výkupu a úpravy pozemkov v súvislosti s investičnou zmluvou medzi Slovenskou republikou a spoločnosťami KIA Motors Corporation a HYUNDAI Mobis vo výške 1 931 886, 00 €.

### Analýza rozpočtového roka 2009

**Skutočné bežné príjmy Mesta Žilina v roku 2008 :**

**1 462 343 366 Sk/48 540 907 €**

**Z toho 60 %: 877 406 019 Sk/29 124 544 €**

**Skutočné bežné príjmy Mesta Žilina v roku 2008 :**

**1 462 343 366 Sk/48 540 907 €**

**Z toho 25 %: 365 585 842 Sk/12 135 227 €**

**Celková suma dlhu Mesta Žilina k 31.12.2009**

**Komerčné úvery: 26 913 622 €**

**Návratná finančná výpomoc: 46 956 383 €**

**Spolu: 73 870 005 €**



V zmysle § 17 Zákona č. 583/2004 Z. z. o rozpočtových pravidlách územnej samosprávy a o zmene a doplnení niektorých zákonov mesto môže prijať návratné zdroje financovania, len ak

a) celková suma dlhu mesta neprekročí 60% skutočných bežných príjmov predchádzajúceho rozpočtového roka.

**Pri započítaní len komerčných úverov do celkového dlhu mesta bola zákonná podmienka splnená.**

**Pri započítaní aj návratných finančných výpomocí bol celkový dlh mesta vyšší ako 60% bežných príjmov roku 2008.**

Návratné finančné výpomoci boli poskytnuté Ministerstvom financií SR a Ministerstvom hospodárstva SR na zabezpečenie záväzku Slovenskej republiky voči významnému zahraničnému investorovi ( KIA Motors a Hyundai Mobis ). Návratná finančná výpomoc je realizovaná v súčinnosti s Ministerstvom financií SR, ktoré je dozorujúcim orgánom štátnej správy nad dlhovou službou územnej samosprávy.

b) suma ročných splátok návratných zdrojov financovania vrátane úhrady výnosov neprekročí 25% skutočných bežných príjmov predchádzajúceho rozpočtového roka



## 11 Príspevkové organizácie

### 11.1 Turistická informačná kancelária mesta Žilina

<http://www.tikzilina.sk/>

Turistická informačná kancelária (TIK) mesta Žilina bola založená 1. 10. 2007 ako príspevková organizácia mesta Žilina. V zriaďovacej listine je vymedzený hlavný predmet činnosti organizácie (poskytovanie bezplatných informácií, propagačná a edičná činnosť). Na základe živnostenských oprávnení TIK mesta Žilina vykonáva vedľajšiu hospodársku činnosť, avšak nie za účelom dosahovania zisku, ale zníženia nákladov na hlavnú činnosť.

Od mája 2008 je TIK mesta Žilina členom Asociácie informačných centier Slovenska (AICES), v septembri 2008 získala certifikát v rámci projektu „VITAJTE CYKLISTI!“.

Jednou z podstatných činností TIK mesta Žilina je edičná činnosť (vydávanie informačných materiálov o Žiline a okolí) a propagačná činnosť (účasť na významných veľtrhoch cestovného ruchu na Slovensku i v zahraničí, účasť na seminároch a konferenciách v Žiline a propagácia v médiách). Na zatraktívnenie Žiliny a okolia ako turistickej destinácie pripravila TIK mesta Žilina nové produkty, ktoré obohatila o zážitkový rozmer (tematické prehliadky mesta so sprievodcami v dobových kostýmoch, prevádzkovanie podzemných priestorov pod Kláštorom kapucínov na Mariánskom námestí, prehliadky Kostola sv. Štefana, návštevy Štátneho archívu v Bytči, akcie pri príležitosti Svetového dňa sprievodcov a Svetového dňa cestovného ruchu..). V rámci podpory ekologickej mobility sa TIK mesta Žilina stala jednou z prvých informačných kancelárií na Slovensku, ktoré získali certifikát „Vitajte cyklisti!“. V roku 2009 bol pri TIK mesta Žilina zriadený cykloprístrešok s informačno-oddychovou zónou. V spolupráci s Nadáciou Ekopolis TIK v letnej sezóne v centre mesta prevádzkuje triximobil alebo modernú verziu ázijskej rikše formou cyklotaxi alebo v rámci produktu „Žilinská cyklomozaika“. TIK Žilina je predajným miestom [www.ticketportal.sk](http://www.ticketportal.sk), zľavových kariet CKM SYTS, cestovného poistenia a poistenia záchrany v horách. Vykonáva tiež sprostredkovanie ubytovania v Žiline, predaj máp, pohľadníc, náučno-propagačného materiálu, prevádzkuje úschovňu batožiny, požičovňu bicyklov a nordic walking palíc. TIK centrálné spracováva informácie o kultúrnych, športových a spoločenských podujatiach v Žiline. Od marca 2009 prevádzkuje turistický portál [www.tikzilina.sk](http://www.tikzilina.sk). V portfóliu služieb sa nachádzajú aj prehliadky mesta

pre zdravotne znevýhodnených klientov (nepočujúci) a propagačné materiály pre nevidiacich ( Braillovo písmo). Rozvíja sa spolupráca so základnými a strednými školami v Žiline (súťaže, prehliadky mesta, prezentácia činnosti TIK).

TIK mesta Žilina poskytuje svoje služby nielen pre turistov, ale i obyvateľov mesta Žiliny. Zo zahraničnej klientely sú najpočetnejšou skupinou návštevníci z Českej republiky a Poľska. V roku 2009 došlo k nárastu klientely z krajín eurozóny (Holandsko, Belgicko, Francúzsko, Taliansko, Španielsko, ...). Mesto navštevujú prevažne individuálni turisti, obchodní cestujúci a účastníci seminárov a konferencií.

## 11.2 Mestské divadlo Žilina

<http://www.divadlozilina.eu/>

Mestské divadlo Žilina bolo založené 1. 1. 1992 Mestským zastupiteľstvom a je financované z rozpočtu mesta Žilina. Do dnešného dňa uviedlo 94 premiér.

V rokoch 1999 - 2003 prebehla v jeho budove kompletná rekonštrukcia. Slávnostné otvorenie zrekonštruovaného divadla sa uskutočnilo 19. 12. 2003.

Hlavným poslaním Mestského divadla Žilina je prinášať divadelné, kultúrne a umelecké produkcie v najvyššej umeleckej kvalite, rozvíjať a obohacovať prostredníctvom divadelného umenia život Žilinčanov, s presahom v rámci slovenského a medzinárodného kontextu.

Mestské divadlo sa vo svojom umelecko - dramaturgickom smerovaní snaží zasiahnuť všetky segmenty mestského diváka, vo svojom širokom činohernom repertoári ponúka inscenácie od muzikálu, po štúdiové produkcie experimentálneho typu.

V Mestskom divadle Žilina sa v októbri uskutočnil aj Folklórny večer pre Žilinu. Priviedol do mesta mladých ľudí, ktorým ukázal krásu slovenského folklóru a prezentoval, ako mladí ľudia užitočne a tvorivo trávia svoj voľný čas, ako zachovávajú ľudové tradície, čím ukazujú ako si vážia identitu svojho národa. Podujatie pripravil Folklórny súbor Rozsutec, súbor Mesta Žilina.

Režisér Mestského divadla Žilina Eduard Kudláč a herečka Jana Olhová získali za svoju prácu niekoľko ocenení. Literárny fond za sezónu 2008/2009 z oblasti divadla ocenil E. Kudláča za réžiu inscenácie hry Rolanda Schimmelpfenniga Žena z minulosti a Janu Olhovou za postavu Sary v inscenácii hry Sergiho Belbela Mobil a za postavu Romy v inscenácii hry R. Schimmelpfenniga Žena z minulosti. Jana Olhová, ktorá už tretiu sezónu hosťovala v žilinskom Mestskom divadle,



získala divadelné ocenenie sezóny Dosky 2009 za najlepší herecký výkon za postavu Sary v hre Mobil. V kategórii objav sezóny si Dosky odniesla aj Zuzana Palenčíková, ktorá pôsobí v MD Žilina ako dramaturgička. Jana Oľhová si za svoj mimoriadny herecký výkon v inscenácii Mobil v roku 2009 vyslúžila aj zvláštnu cenu poroty na festivale Nová dráma. Inscenácia hry Sergiho Belbela Mobil v réžii Eduarda Kudláča získala cenu za najlepšiu inscenáciu súčasnej svetovej hry. Po prvýkrát v histórii bolo Mestské divadlo v Žiline pozvané na prestížny festival Divadelná Nitra 2009 - s hrou Žena z minulosti v réžii Eduarda Kudláča.

### 11.3 Mestská plaváreň Žilina

<http://www.zilina.sk/plavaren>

Mesto Žilina bolo prvé v niekdajšej Československej republike, ktoré malo krytý 50 metrový olympijský bazén. Výstavba sa začala v roku 1959 a prví návštevníci si mohli zaplávať už 15. 7. 1963.

V rokoch 1991 - 1996 prebehla celková rekonštrukcia objektov. Dnes verejnosti slúžia okrem 50 metrového krytého aj dva 50 metrové vonkajšie bazény, sauna, solárium a reštaurácia. Od roku 2009 umožnilo Mesto Žilina pre seniorov nad 70 rokov celoročný bezplatný vstup na Mestskú krytú plaváreň a súčasne aj do vonkajšieho areálu na letné bazény. V pracovných dňoch (pondelok - piatok) platí zvlhodnené vstupné od 13.00 h. Plaváreň začala letnú sezónu v druhej polovici júna. V porovnaní s rokom 2008 bol nárast o 20 000 návštevníkov za celú sezónu. Padlo aj niekoľko rekordných dní, kedy sa návštevnosť vyšplhala na 3 000 návštevníkov.

V roku 2008 mesto debarierizovalo vonkajší areál Mestskej krytej plavárne, čím sa tento stal prístupný väčšiemu počtu občanov. Návštevníci ocenia aj ranné plávanie pre verejnosť v každý pracovný deň od 6.00 h a cez víkend od 7.00 h. K lepšej organizácii pobytu návštevníkov plavárne prispieva aj dráhovanie a deľenie bazéna na plaveckú a neplaveckú časť.



## 12 Obchodné spoločnosti

Percentuálny podiel mesta v spoločnosti

### Dopravný podnik mesta Žiliny s.r.o.

100 %

Kvačalova 2, 011 40 Žilina

IČO: 36 007 099

[www.dpmz.sk](http://www.dpmz.sk)

OR Žilina odd. Sro vl. 3510/L

### Govinvest I, s.r.o.

100 %

Mariánske nám. 5/30, 010 01 Žilina

IČO: 35 879 181

OR Žilina odd. Sro vl. 15289/L

### Govinvest II, s.r.o.

100 %

Mariánske nám. 5/30, 010 01 Žilina

IČO: 35 879 181

OR Žilina odd. Sro vl. 15289/L

### MsHK Žilina, a.s.

100 %

Športová 5, 010 01 Žilina

IČO: 36 387 193

[www.hokejzilina.sk](http://www.hokejzilina.sk)

OR Žilina odd. Sa vl. 10222/L

### Obytný súbor Krasňany s.r.o.

100 %

Nám. obetí komunizmu 1, 011 31 Žilina

IČO: 36 435 384

OR Žilina odd. Sro vl. 16723/L



### **Žilina real, s.r.o.**

Nám. obetí komunizmu 1, 011 31 Žilina

100 %

IČO: 36 433 420

[www.zilina-real.sk](http://www.zilina-real.sk)

OR Žilina odd. Sro vl. 16523/L

### **Žilinská parkovacia spoločnosť, s.r.o.**

59 %

Košická 2, 010 01 Žilina

IČO: 36 407 470

[www.parkovaniezilina.sk](http://www.parkovaniezilina.sk)

OR Žilina odd. Sro vl. 13786/L

### **Žilina Invest s.r.o.**

51 %

Mariánske námestie 5/30, 010 01 Žilina

IČO: 36 416 754

[www.zilinainvest.sk](http://www.zilinainvest.sk)

OR Žilina odd. Sro vl. 14752/L

### **Regionálna rozvojová agentúra v Žiline**

Milcova 18, 010 01 Žilina

30, 58 %

IČO: 31 588 239

[www.rraza.sk](http://www.rraza.sk)

OR Žilina odd. Sa vl. 166/L

### **Severoslovenské vodárne a kanalizácie, a.s.**

26, 55 %

Bôrická cesta 1960, 010 57 Žilina

IČO: 36 672 297

[www.svsas.sk/za](http://www.svsas.sk/za)

OR Žilina odd. Sa vl. 10546/L



### **BYTTERM, a.s.**

19,64 %

Saleziánska 4, 010 77 Žilina

IČO: 31 584 705

[www.bytterm.sk](http://www.bytterm.sk)

OR Žilina odd. Sa vl. 156/L

### **Žilinské komunikácie, akciová spoločnosť**

19,64 %

Vysokoškolákov 2, 010 08 Žilina

IČO: 31 590 250

[www.zilikom.sk](http://www.zilikom.sk)

OR Žilina odd. Sa vl. 167/L

### **Mestský investorský útvar s.r.o. Žilina**

15 %

Na Priekope 17, 010 01 Žilina

IČO: 31 628 991

[www.miuzilina.sk](http://www.miuzilina.sk)

OR Žilina odd. Sro vl. 2633/L

### **MIS Žilina, s.r.o.**

25 %

Mariánske námestie 30/5, 010 01 Žilina

IČO: 36 410 900

[www.miszilina.sk](http://www.miszilina.sk)

OR Žilina, odd. Sro vl. 14139/L

Tento zoznam spoločností predstavuje stav platný k 31.12.2009. Aktuálny zoznam spoločností je dostupný na:

<http://www.zilina.sk/14/spolocnosti-s-podielom-mesta/>

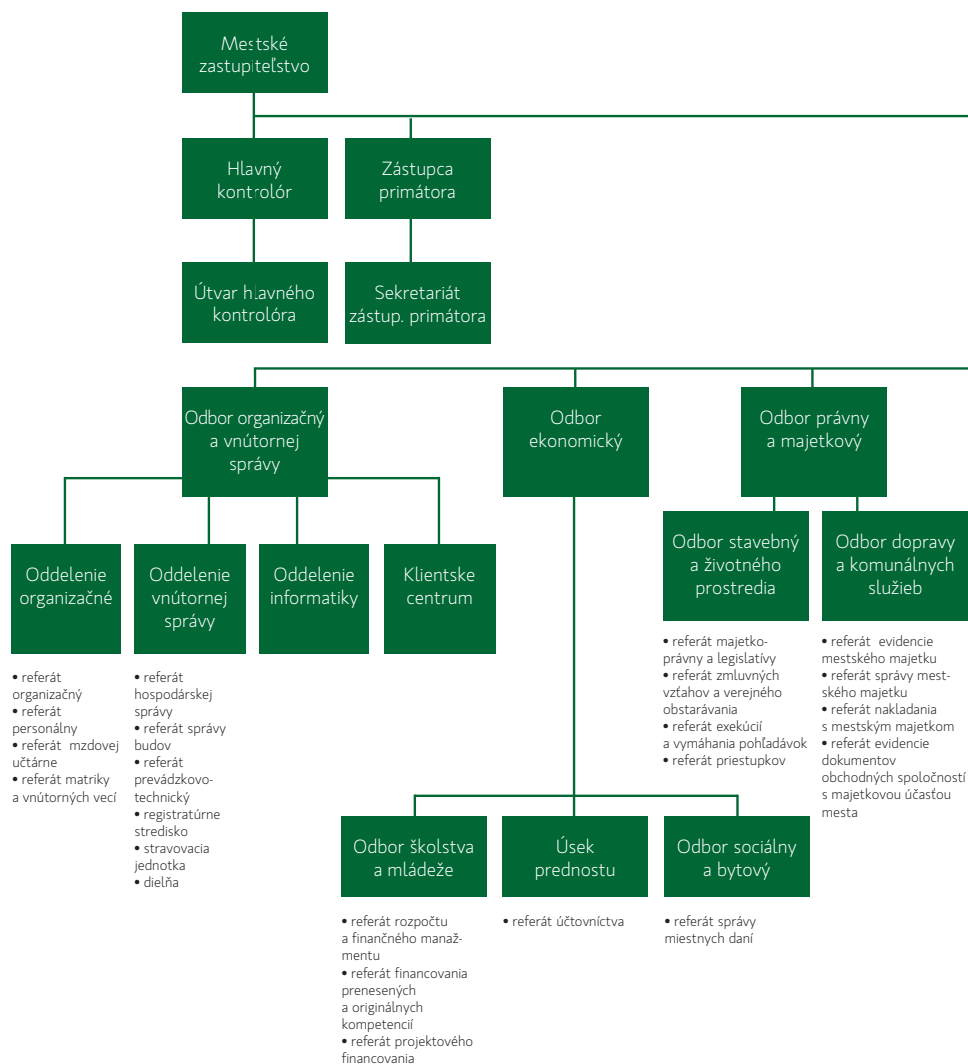




# 13 Prílohy

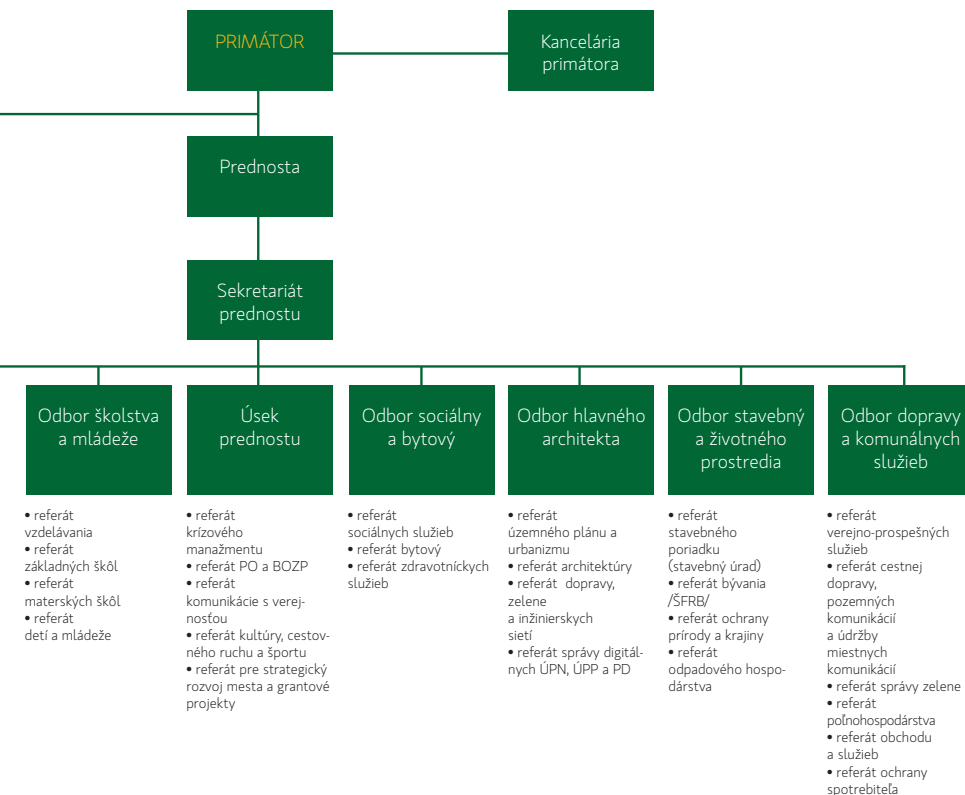


## 13.1 Organizačná štruktúra MÚ v Žiline, rok 2009

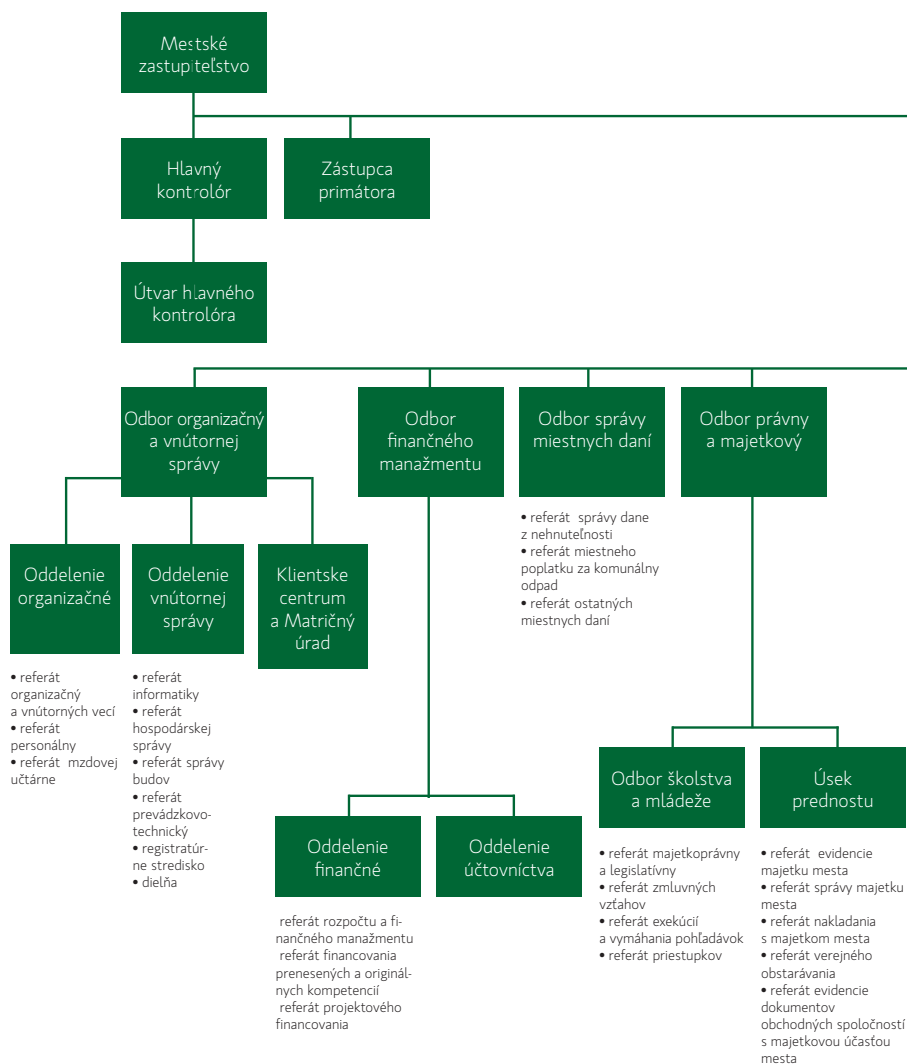


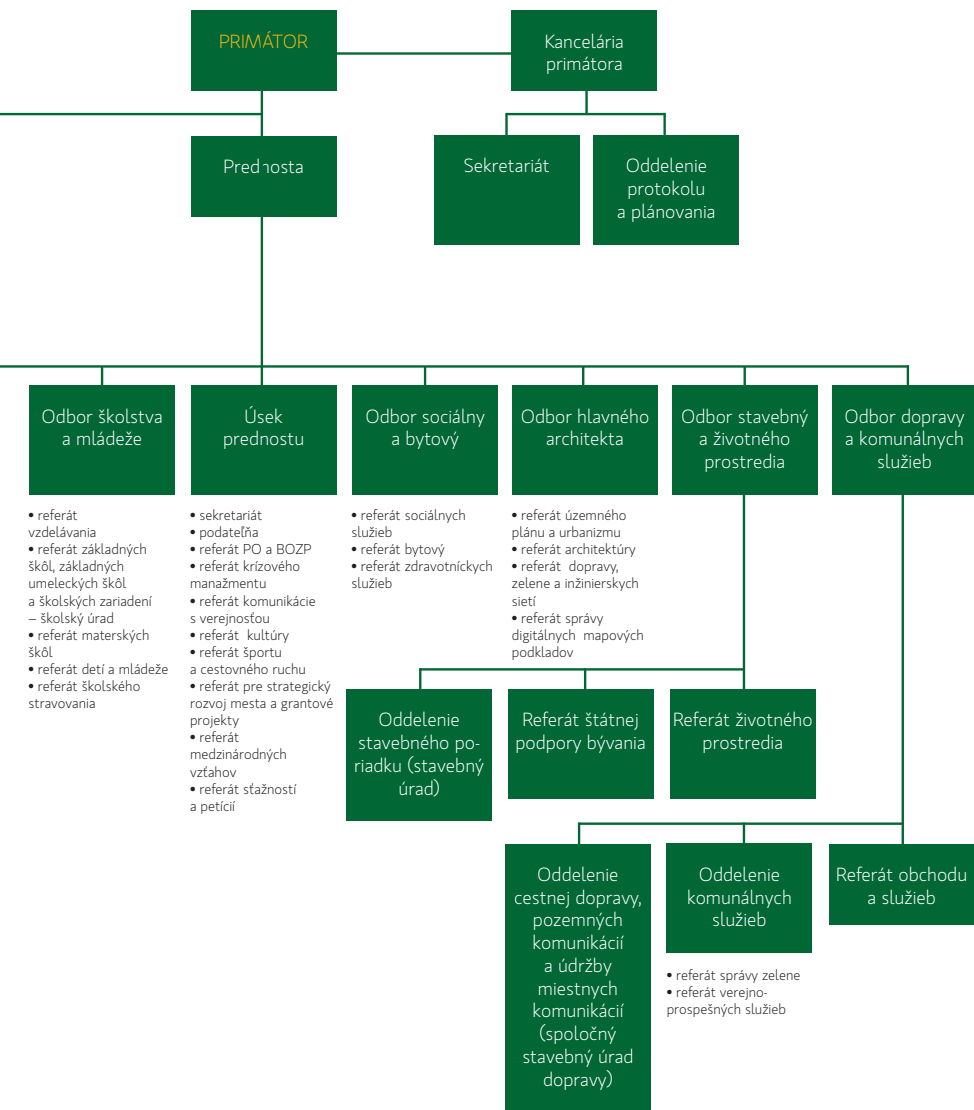


[http://www.zilina.sk/dokumenty/DokumentyProgramyMZ\\_20071023111939.rtf](http://www.zilina.sk/dokumenty/DokumentyProgramyMZ_20071023111939.rtf)



## 13.2 Organizačná štruktúra MÚ v Žiline, rok 2010







## 13.3 Záverečný účet Mesta Žilina za rok 2009

[http://www.zilina.sk/dokumenty/DokumentyProgramyMZ\\_20100715113901.pdf](http://www.zilina.sk/dokumenty/DokumentyProgramyMZ_20100715113901.pdf)  
[http://www.zilina.sk/dokumenty/DokumentyProgramyMZ\\_20100715113750.rtf](http://www.zilina.sk/dokumenty/DokumentyProgramyMZ_20100715113750.rtf)

Prebytok rozpočtu mesta za rok 2009 po vylúčení nevyčerpaných účelovo určených finančných prostriedkov predstavuje sumu 1 291 543,82 €, ktorá bude v plnej výške použitá na tvorbu rezervného fondu mesta:

- časť prebytku (prostriedkov rezervného fondu obce) - v celkovej výške 924 278 € bola zapojená do príjmovej časti rozpočtu mesta na rok 2010 prostredníctvom podpoložky ekonomickej rozpočtovej klasifikácie 454-001 – prevod prostriedkov z rezervného fondu obce (Programový rozpočet Mesta Žilina na rok 2010 -2012 bol schválený uznesením MZ v Žiline č. 34/2010 zo dňa 19.4.2010)
- časť prebytku vo výške 61 352,95 € - bude použitá na vykrytie straty Mestského divadla Žilina, príspevkovej organizácie mesta - za rok 2009 (Mestské zastupiteľstvo v Žiline dňa 19.4.2010 uznesením č. 28/2010 schválilo Správu o činnosti Mestského divadla Žilina za rok 2009), časť prebytku vo výške 60 000,00 € bude použitá na spolufinancovanie výdavkov súvisiacich so vznikom a činnosťou „Nízkoprahového centra na Bratislavskej ulici v Žiline“ - v zmysle I. zmeny rozpočtu v roku 2010
- zostatok prebytku vo výške 245 912,87 € bude ponechaný v rezervnom fonde mesta na vykrytie budúcich výdavkov mesta podľa rozhodnutia mestského zastupiteľstva, v súvislosti s možným výpadkom dane z príjmov fyzických osôb.

## 13.4 Rozpočet mesta Žilina na rok 2010 – zmena rozpočtu rozpočtovým opatrením č. 1/2010

[http://www.zilina.sk/dokumenty/DokumentyProgramyMZ\\_20100624103753.rtf](http://www.zilina.sk/dokumenty/DokumentyProgramyMZ_20100624103753.rtf)  
[http://www.zilina.sk/dokumenty/DokumentyProgramyMZ\\_20100624103815.xls](http://www.zilina.sk/dokumenty/DokumentyProgramyMZ_20100624103815.xls)

## 13.5 Sumarizácia príjmov a výdavkov k 31.12.2009

## 13.6 Správa nezávislého audítora



### **13.6.1 Účtovná zvierka**

### **13.7 Návrh programového rozpočtu Mesta Žilina na rok 2010 - 2012**

[http://www.zilina.sk/dokumenty/UradneOznamy\\_20100518113819.pdf](http://www.zilina.sk/dokumenty/UradneOznamy_20100518113819.pdf)

### **13.8 Odborné stanovisko HK k Záverečného účtu mesta Žilina za rok 2009**

[http://www.zilina.sk/dokumenty/UradneOznamy\\_20100610112606.pdf](http://www.zilina.sk/dokumenty/UradneOznamy_20100610112606.pdf)

### **13.9 Správa o činnosti Mestského divadla Žilina za rok 2009**

[http://zilina.sk/dokumenty/DokumentyProgramyMZ\\_2010041414-0109.pdf](http://zilina.sk/dokumenty/DokumentyProgramyMZ_2010041414-0109.pdf)

### **13.10 Správa o činnosti a hospodárení Mestskej krytej plavárne za obdobie 1.1.2009 – 31.12.2009**

[http://zilina.sk/dokumenty/DokumentyProgramyMZ\\_2010041414-0311.pdf](http://zilina.sk/dokumenty/DokumentyProgramyMZ_2010041414-0311.pdf)

### **13.11 Správa o hospodárení, činnosti a plnení rozpočtu TIK Mesta Žilina, príspevkovej organizácie, za rok 2009**

[http://zilina.sk/dokumenty/DokumentyProgramyMZ\\_2010041414-0218.pdf](http://zilina.sk/dokumenty/DokumentyProgramyMZ_2010041414-0218.pdf)



## 14 Zoznam obrázkov, tabuliek a grafov

### Zoznam obrázkov:

Obrázok č.1: Organizačná štruktúra Mestského úradu v Žiline v roku 2009	10
Obrázok č.2: Organizačná štruktúra Mestskej polície Žilina	12

### Zoznam tabuliek:

Tabuľka č.1: Zamestnanci mesta	8
Tabuľka č.2: zloženie pracovných zaradení na MP v Žiline	13
Tabuľka č.3: Rozpočet mesta	19

### Zoznam grafov:

Graf č. 1: Štruktúra pracovnej sily – kritérium: pracovisko	8
Graf č.2: Štruktúra pracovnej sily - kritérium: dosiahnuté vzdelanie	9
Graf č.3: Štruktúra pracovnej sily - kritérium: vek	9
Graf č.4: Príjmy a Výdavky Mesta Žilina podľa rozpočtu	19
Graf č.5: Štruktúra príjmov za rok 2009	20
Graf č.6: Vývoj výnosu dane z príjmov fyzických osôb poukázaný územnej samospráve	21
Graf č.7: Podiel jednotlivých programov na celkových výdavkoch mesta za rok 2009	22
Graf č.8: Podporná činnosť – štruktúra výdavkov v rámci programu za rok 2009	23
Graf č.9: Vzdelávanie – štruktúra výdavkov v rámci programu za rok 2009	24

### Správu vypracovali:

Ing. Dagmar Slepíčková

Mgr. Martin Barčík

Mgr. Jaroslav Brezina











Výtlačok č. 3...

## **Správa nezávislého audítora**

**z overenia ročnej účtovnej závierky za obdobie od 01.01.2009 do 31.12.2009**

Overovaný objekt:

Mesto Žilina  
Námestie obetí komunizmu č. 1  
011 31 Žilina

IČO: 00 321 796

Overované obdobie:

od 01.01.2009 do 31.12.2009

Overenie vykonala:

Ing. Marta Tóthová  
Južná 8  
911 08 Trenčín

Výstup overenia:

Správa a výrok audítora

*jún 2010*

## **SPRÁVA NEZÁVISLÉHO AUDÍTORA** **Pre Mestské zastupiteľstvo Mesta Žilina**

Uskutočnila som audit priloženej účtovnej závierky Mesta Žilina, ktorá obsahuje súvahu k 31. decembru 2009, výkaz ziskov a strát a poznámky za rok končiaci k tomuto dátumu, ako aj prehľad významných účtovných zásad a účtovných metód a ďalších vysvetľujúcich poznámok.

### *Zodpovednosť štatutárneho orgánu mesta za účtovnú závierku*

Štatutárny orgán mesta je zodpovedný za zostavenie a objektívnu prezentáciu tejto účtovnej závierky v súlade so Zákonom o účtovníctve č. 431/2002 Z. z. v znení jeho dodatkov. Táto zodpovednosť zahŕňa návrh, implementáciu a zachovávanie interných kontrol relevantných pre prípravu a objektívnu prezentáciu účtovnej závierky, ktorá neobsahuje významné nesprávnosti v dôsledku podvodu alebo chyby, ďalej výber a uplatňovanie vhodných účtovných zásad a účtovných metód, ako aj uskutočnenie účtovných odhadov primeraných za daných okolností.

### *Zodpovednosť audítora*

Mojou zodpovednosťou je vyjadriť názor na túto účtovnú závierku na základe môjho auditu. Audit som uskutočnila v súlade s Medzinárodnými audítorskými štandardmi. Podľa týchto štandardov mám dodržiavať etické požiadavky, naplánovať a vykonať audit tak, aby som získala primerané uistenie, že účtovná závierka neobsahuje významné nesprávnosti.

Súčasťou auditu je uskutočnenie postupov na získanie audítorských dôkazov o sumách a údajoch vykázaných v účtovnej závierke. Zvolené postupy závisia od rozhodnutia audítora, vrátane posúdenia rizika významných nesprávností v účtovnej závierke, či už v dôsledku podvodu alebo chyby. Pri posudzovaní tohto rizika audítor berie do úvahy interné kontroly relevantné pre zostavenie a objektívnu prezentáciu účtovnej závierky v účtovnej jednotke, aby mohol navrhnúť audítorské postupy vhodné za daných okolností, nie však za účelom vyjadrenia názoru na účinnosť interných kontrol účtovnej jednotky. Audit ďalej obsahuje zhodnotenie vhodnosti použitých účtovných zásad a účtovných metód a primeranosti účtovných odhadov uskutočnených štatutárnym orgánom, ako aj zhodnotenie prezentácie účtovnej závierky ako celku.

Som presvedčená, že audítorské dôkazy, ktoré som získala, poskytujú dostatočné a vhodné východisko pre môj názor.

### *Názor*

**Podľa môjho názoru účtovná závierka poskytuje pravdivý a objektívny pohľad na finančnú situáciu Mesta Žilina k 31.12.2009, na výsledky jej hospodárenia a peňažné toky za rok končiaci k danému dátumu v súlade so Zákonom o účtovníctve.**

Bez vplyvu na môj názor chcem upozorňujem na problémovú oblasť majetku mesta, v časti výkonu a deklarovania inventarizácie majetku mesta ku dňu účtovnej závierky, vecnej

a obsahovej podstate jednotlivých druhov majetku a pohľadávok, ktoré boli zatiaľ riešené formou účtovania opravných položiek.

Mesto vykazuje významné hodnoty záväzkov z titulu prijatých návratných zdrojov financovania zo štátneho rozpočtu, ktorých možnosti splatenia v daných termínoch nie sú reálne a zabezpečené.

Postupy účtovania neboli aplikované v rozsahu potrieb mesta a prípadne by mohli ovplyvniť aj výsledné hodnoty účtovnej závierky a budú účtovnými operáciami tohto účtovného obdobia.

Trenčín, 24.06.2010



Ing. Marta Tóthová  
Licencia SKAU č. 237

**SPRÁVA O PREVERENÍ SÚLADU HOSPODÁRENIA  
MESTA ŽILINA SO ZÁKONOM č. 583/2004 Z.z.**

Preverený objekt: Mesto Žilina  
Námestie obetí komunizmu č. 1  
011 31 Žilina  
IČO: 00 321 796

Preverené obdobie: od 01.01.2009 do 31.12.2009

Preverenie vykonala: Ing. Marta Tóthová  
Južná 8  
911 08 Trenčín

Výstup preverenie: Správa o preverení súladu

*jún 2010*



**SPRÁVA O PREVERENÍ SÚLADU HOSPODÁRENIA  
MESTA ŽILINA SO ZÁKONOM Č. 583/2004 Z.z.**

**Pre Mestské zastupiteľstvo Mesta Žilina**

Uskutočnila som preverenie hospodárenia Mesta Žilina v súlade so zákonom č. 583/2004 Z.z. o rozpočtových pravidlách územnej samosprávy a o zmene a doplnení niektorých zákonov, /ďalej len zákon/ Mesta Žilina, ako aj hospodárenie s ostatnými finančnými prostriedkami, stav a vývoj dlhu a dodržiavanie pravidiel používania návratných zdrojov financovania, od 1. januára do 31. decembra 2009 /ďalej len hospodárenie mesta/. Za hospodárenie mesta je zodpovedný primátor mesta. Mojou zodpovednosťou je na základe výsledkov preverenia vydať správu o tomto hospodárení.

Preverenie som uskutočnila v súlade s Medzinárodnými audítorskými štandardmi aplikovateľnými na zákazky na preverenie. Podľa týchto štandardov mám previerku naplánovať a vykonať tak, aby som získala uistenie stredného stupňa, že hospodárenie mesta neobsahuje významné nesprávnosti. Preverenie sa obmedzuje najmä na získanie informácií od štatutárneho orgánu a pracovníkov mesta a na analytické postupy, a preto poskytuje menšie uistenie ako audit.

Názor audítora k účtovnej závierke mesta je vyjadrený v samostatnej správe audítora.

**Na základe mojej previerky som nezistila žiadne skutočnosti, na základe ktorých by som sa mohla domnievať, že hospodárenie Mesta Žilina vykázané v priložených finančných výkazoch k 31. decembru 2009 neposkytuje verný a objektívny pohľad a nie je v súlade s vyššie uvedeným zákonom.**

Previerku stavu a vývoja dlhu mesta som vykonala v dvoch rovinách a chcem upozorniť na skutočnosť, že v prípade zaradenia celkových hodnôt záväzkov mesta vrátane návratných zdrojov financovania zo štátneho rozpočtu by tento ukazovateľ bol vysoko prekročený v zmysle zákona.

Trenčín, 26.06.2010



Ing. Marta Tóthová  
Licencia SKAU č. 237

## Finančný výkaz o prírastku a úbytku vybraných pohľadávok a záväzkov subjektu verejnej správy

k 31.12.2009  
(v celých eurách)

IČO                      Mesiac                      Rok                      Kód okresu                      Kód obce

0 0 3 2 1 7 9 6      1 2      2 0 0 9      5 1 1      5 1 7 4 0 2

Názov subjektu verejnej správy

M E S T O      Ž I L I N A

Právna forma subjektu verejnej správy

O B E C

Sídlo subjektu verejnej správy

Ulica a číslo

N Á M E S T I E      O B E T Í      K O M U N I Z M U      1

PSČ

0 1 1 3 1

Názov obce

Ž I L I N A

Smerové číslo telefónu

0 4 1

Číslo telefónu



7 0 6 3 3 1 3

Číslo faxu

7 2 3 2 9 1 2

e-mailová adresa

D a r i n a . S m o l k o v a @ z i l i n a . s k

<p>Zostavený dňa:</p> <p style="text-align: center;">29.1.2010</p>	<p>Podpisový záznam osoby zodpovednej za zostavenie finančného výkazu:</p> <p style="text-align: center;"> Ing. Darina Smolková</p>	<p>Podpisový záznam štatutárneho orgánu alebo člena štatutárneho orgánu subjektu verejnej správy</p> <p style="text-align: center;"> Ivan HARMAN primátor</p>
--	--	--



## Finančný výkaz o štruktúre dlhu subjektu verejnej správy podľa splatnosti

k 31.12.2009  
(v celých eurách)

IČO	Mesiac	Rok	Kód okresu	Kód obce
0 0 3 2 1 7 9 6	1 2	2 0 0 9	5 1 1	5 1 7 4 0 2

Názov subjektu verejnej správy
M E S T O      Ž I L I N A

Právna forma subjektu verejnej správy
O B E C

Sídlo subjektu verejnej správy
Ulica a číslo
N Á M E S T I E      O B E T Í      K O M U N I Z M U      1

PSČ	Názov obce
0 1 1 3 1	Ž I L I N A

Smerové číslo telefónu	Číslo telefónu	Číslo faxu
0 4 1	7 0 6 3 3 1 3	7 2 3 2 9 1 2

e-mailová adresa
D a r i n a . S m o l k o v a @ z i l i n a . s k

Zostavený dňa:  <b>29.1.2010</b>	Podpisový záznam osoby zodpovednej za zostavenie finančného výkazu:  <i>(signature)</i> <b>Ing. Darina Smolková</b>	Podpisový záznam štatutárneho orgánu alebo člena štatutárneho orgánu subjektu verejnej správy:  <i>(signature)</i> <b>Ivan HARMAN</b> primátor
--	--	--

\* Pri subjektoch verejnej správy, ktorými sú obce a nimi zriadené rozpočtové organizácie a príspevkové organizácie, sa údaje uvádzajú v tisícoch slovenských korún.

Štruktúra dlhu subjektu verejnej správy podľa splatnosti <b>K 31.12.2009</b>	č. r.	Bankové úvery		Emilované dlhopisy a zmenky		Investičné dodávateľské úvery		Ostatné pôžičky		Finančný lízing	
		Tuzemskí veritelia	Zahraniční veritelia	Tuzemskí veritelia	Zahraniční veritelia	Tuzemskí veritelia	Zahraniční veritelia	Tuzemskí veritelia	Zahraniční veritelia	Tuzemskí veritelia	Zahraniční veritelia
		1	2	3	4	5	6	7	8	9	10
Dlh subjektu verejnej správy K 31. decembru spolu	01	<b>26 913 622</b>	<b>0</b>	<b>0</b>	<b>0</b>	<b>17 501 916</b>	<b>0</b>	<b>46 956 383</b>	<b>0</b>	<b>0</b>	<b>0</b>
Dlh subjektu verejnej správy podľa pôvodnej splatnosti (r. 03 až 09) x)	02	<b>26 913 622</b>	<b>0</b>	<b>0</b>	<b>0</b>	<b>17 501 916</b>	<b>0</b>	<b>46 956 383</b>	<b>0</b>	<b>0</b>	<b>0</b>
v tom: do 1 roka vrátane	03							29 383 257			
1 až 5 rokov vrátane	04							17 573 126			
5 až 7 rokov vrátane	05										
7 až 10 rokov vrátane	06			0	0	0	0	0	0	0	0
10 až 15 rokov vrátane	07	13 457 079	0	0	0	15 957 850	0	0	0	0	0
15 až 29 rokov vrátane	08	13 456 543	0	0	0	1 544 066	0	0	0	0	0
29 rokov a viac	09	0	0	0	0	0	0	0	0	0	0
Dlh subjektu verejnej správy podľa zostávajúcej splatnosti (r. 11 až 17) xx)	10	<b>26 913 622</b>	<b>0</b>	<b>0</b>	<b>0</b>	<b>17 501 916</b>	<b>0</b>	<b>46 956 383</b>	<b>0</b>	<b>0</b>	<b>0</b>
v tom: do 1 roka vrátane	11							29 383 257			
1 až 5 rokov vrátane	12			0	0	0	0	0	0	0	0
5 až 7 rokov vrátane	13										
7 až 10 rokov vrátane	14				0	0	0	17 573 126	0	0	0
10 až 15 rokov vrátane	15	26 913 622									
15 až 29 rokov vrátane	16	0	0	0	0	15 321 071	0	0	0	0	0
29 rokov a viac	17	0	0	0	0	2 180 845	0	0	0	0	0

Vysvetlivky:

x) Údaje v riadku 02 sa rovnajú údajom v riadku 01

xx) Údaje v riadku 10 sa rovnajú údajom v riadku 01

Štruktúra dlhu subjektu verejnej správy podľa splatnosti <b>K 31.12.2009</b>	č.č.	Bankové úvery		Emitované dlhopisy a zmenky		Investičné dodávateľské úvery		Ostatné pôžičky		Finančný lízing	
		Tuzemskí veriteľia	Zahraniční veriteľia	Tuzemskí veriteľia	Zahraniční veriteľia	Tuzemskí veriteľia	Zahraniční veriteľia	Tuzemskí veriteľia	Zahraniční veriteľia	Tuzemskí veriteľia	Zahraniční veriteľia
		1	2	3	4	5	6	7	8	9	10
Dlh subjektu verejnej správy k 31. decembru spolu	01	<b>26 913 622</b>	0	0	0	<b>17 501 916</b>	0	<b>46 956 383</b>	0	0	0
Dlh subjektu verejnej správy podľa pôvodnej splatnosti (r. 03 až 09) x)	02	<b>26 913 622</b>	0	0	0	<b>17 501 916</b>	0	<b>46 956 383</b>	0	0	0
v tom: do 1 roka vrátane	03							29 383 257			
1 až 5 rokov vrátane	04							17 573 126			
5 až 7 rokov vrátane	05										
7 až 10 rokov vrátane	06		0	0	0	0	0	0	0	0	0
10 až 15 rokov vrátane	07		13 457 079	0	0	15 957 850	0	0	0	0	0
15 až 29 rokov vrátane	08		13 456 543	0	0	1 544 066	0	0	0	0	0
29 rokov a viac	09		0	0	0	0	0	0	0	0	0
Dlh subjektu verejnej správy podľa zostávajúcej splatnosti (r. 11 až 17) xx)	10	<b>26 913 622</b>	0	0	0	<b>17 501 916</b>	0	<b>46 956 383</b>	0	0	0
v tom: do 1 roka vrátane	11							29 383 257			
1 až 5 rokov vrátane	12		0	0	0	0	0	0	0	0	0
5 až 7 rokov vrátane	13										
7 až 10 rokov vrátane	14		0	0	0	0	0	17 573 126	0	0	0
10 až 15 rokov vrátane	15		26 913 622								
15 až 29 rokov vrátane	16		0	0	0	15 321 071	0	0	0	0	0
29 rokov a viac	17		0	0	0	2 180 845	0	0	0	0	0

Vysvetlivky:

x) Údaje v riadku 02 sa rovnajú údajom v riadku 01

xx) Údaje v riadku 10 sa rovnajú údajom v riadku 01

Štruktúra dlhu subjektu verejnej správy podľa splatnosti  k 31.12.2009	č. r.	Bankové úvery		Emilované dlhopisy a zmenky		Investičné dodávateľské úvery		Ostatné pôžičky		Finančný lízing	
		Tuzemskí veriteľia	Zahraníční veriteľia	Tuzemskí veriteľia	Zahraníční veriteľia	Tuzemskí veriteľia	Zahraníční veriteľia	Tuzemskí veriteľia	Zahraníční veriteľia	Tuzemskí veriteľia	Zahraníční veriteľia
		1	2	3	4	5	6	7	8	9	10
Dlh subjektu verejnej správy k 31. decembru spolu	01	<b>26 913 622</b>	<b>0</b>	<b>0</b>	<b>0</b>	<b>17 501 916</b>	<b>0</b>	<b>46 956 383</b>	<b>0</b>	<b>0</b>	<b>0</b>
Dlh subjektu verejnej správy podľa pôvodnej splatnosti (r. 03 až 09) x)	02	<b>26 913 622</b>	<b>0</b>	<b>0</b>	<b>0</b>	<b>17 501 916</b>	<b>0</b>	<b>46 956 383</b>	<b>0</b>	<b>0</b>	<b>0</b>
v tom: do 1 roka vrátane	03							29 383 257			
1 až 5 rokov vrátane	04							17 573 126			
5 až 7 rokov vrátane	05										
7 až 10 rokov vrátane	06										
10 až 15 rokov vrátane	07	13 457 079	0	0	0	15 957 850	0	0	0	0	0
15 až 29 rokov vrátane	08	13 456 543	0	0	0	1 544 066	0	0	0	0	0
29 rokov a viac	09	0	0	0	0	0	0	0	0	0	0
Dlh subjektu verejnej správy podľa zostávajúcej splatnosti (r. 11 až 17) xx)	10	<b>26 913 622</b>	<b>0</b>	<b>0</b>	<b>0</b>	<b>17 501 916</b>	<b>0</b>	<b>46 956 383</b>	<b>0</b>	<b>0</b>	<b>0</b>
v tom: do 1 roka vrátane	11							29 383 257			
1 až 5 rokov vrátane	12							0			
5 až 7 rokov vrátane	13										
7 až 10 rokov vrátane	14							0	17 573 126		
10 až 15 rokov vrátane	15	26 913 622									
15 až 29 rokov vrátane	16	0						0	0		
29 rokov a viac	17	0						2 180 845			

Vysvetlivky:

x) Údaje v riadku 02 sa rovnajú údajom v riadku 01

xx) Údaje v riadku 10 sa rovnajú údajom v riadku 01

Štruktúra dlhu subjektu verejnej správy podľa splatnosti	č. r.	Bankové úvery		Emitované dlhopisy a zmenky		Investičné dodávateľské úvery		Ostatné pozíčky		Finančný lízing	
		Tuzemskí veriteľia	Zahraniční veriteľia	Tuzemskí veriteľia	Zahraniční veriteľia	Tuzemskí veriteľia	Zahraniční veriteľia	Tuzemskí veriteľia	Zahraniční veriteľia	Tuzemskí veriteľia	Zahraniční veriteľia
		1	2	3	4	5	6	7	8	9	10
a	b	1	2	3	4	5	6	7	8	9	10
Dlh subjektu verejnej správy k 31. decembru spolu	01	26 913 622	0	0	0	17 501 916	0	46 956 383	0	0	0
Dlh subjektu verejnej správy podľa pôvodnej splatnosti (r. 03 až 09) x)	02	26 913 622	0	0	0	17 501 916	0	46 956 383	0	0	0
v tom: do 1 roka vrátane	03							29 383 257			
1 až 5 rokov vrátane	04							17 573 126			
5 až 7 rokov vrátane	05										
7 až 10 rokov vrátane	06			0	0	0	0	0	0	0	0
10 až 15 rokov vrátane	07	13 457 079	0	0	0	15 957 850	0	0	0	0	0
15 až 29 rokov vrátane	08	13 456 543	0	0	0	1 544 066	0	0	0	0	0
29 rokov a viac	09	0	0	0	0	0	0	0	0	0	0
Dlh subjektu verejnej správy podľa zostávajúcej splatnosti (r. 11 až 17) xx)	10	26 913 622	0	0	0	17 501 916	0	46 956 383	0	0	0
v tom: do 1 roka vrátane	11							29 383 257			
1 až 5 rokov vrátane	12			0	0	0	0		0	0	0
5 až 7 rokov vrátane	13										
7 až 10 rokov vrátane	14			0	0	0	0	17 573 126	0	0	0
10 až 15 rokov vrátane	15	26 913 622									
15 až 29 rokov vrátane	16	0	0	0	0	15 321 071	0	0	0	0	0
29 rokov a viac	17	0	0	0	0	2 180 845	0	0	0	0	0

Vysvetlivky:

x) Údaje v riadku 02 sa rovnajú údajom v riadku 01

xx) Údaje v riadku 10 sa rovnajú údajom v riadku 01



Štruktúra dlhu subjektu verejnej správy podľa splatnosti	č. r.	Bankové úvery		Emitované dlhopisy a zimenky		Investičné dodávateľské úvery		Ostatné pôžičky		Finančný lízing	
		Tuzemskí veriteľia	Zahraniční veriteľia	Tuzemskí veriteľia	Zahraniční veriteľia	Tuzemskí veriteľia	Zahraniční veriteľia	Tuzemskí veriteľia	Zahraniční veriteľia	Tuzemskí veriteľia	Zahraniční veriteľia
<b>K 31.12.2009</b>	<b>a</b>	<b>1</b>	<b>2</b>	<b>3</b>	<b>4</b>	<b>5</b>	<b>6</b>	<b>7</b>	<b>8</b>	<b>9</b>	<b>10</b>
Dlh subjektu verejnej správy k 31. decembru spolu	01	<b>26 913 622</b>	<b>0</b>	<b>0</b>	<b>0</b>	<b>17 501 916</b>	<b>0</b>	<b>46 956 383</b>	<b>0</b>	<b>0</b>	<b>0</b>
Dlh subjektu verejnej správy podľa pôvodnej splatnosti (r. 03 až 09) x)	02	<b>26 913 622</b>	<b>0</b>	<b>0</b>	<b>0</b>	<b>17 501 916</b>	<b>0</b>	<b>46 956 383</b>	<b>0</b>	<b>0</b>	<b>0</b>
v tom: do 1 roka vrátane	03							29 383 257			
1 až 5 rokov vrátane	04							17 573 126			
5 až 7 rokov vrátane	05										
7 až 10 rokov vrátane	06			0	0	0	0	0	0	0	0
10 až 15 rokov vrátane	07	13 457 079	0	0	0	15 957 850	0	0	0	0	0
15 až 29 rokov vrátane	08	13 456 543	0	0	0	1 544 066	0	0	0	0	0
29 rokov a viac	09	0	0	0	0	0	0	0	0	0	0
Dlh subjektu verejnej správy podľa zostávajúcej splatnosti (r. 11 až 17) xx)	10	<b>26 913 622</b>	<b>0</b>	<b>0</b>	<b>0</b>	<b>17 501 916</b>	<b>0</b>	<b>46 956 383</b>	<b>0</b>	<b>0</b>	<b>0</b>
v tom: do 1 roka vrátane	11							29 383 257			
1 až 5 rokov vrátane	12			0	0	0	0	0	0	0	0
5 až 7 rokov vrátane	13										
7 až 10 rokov vrátane	14					0	0	17 573 126	0	0	0
10 až 15 rokov vrátane	15	26 913 622									
15 až 29 rokov vrátane	16	0	0	0	0	15 321 071	0	0	0	0	0
29 rokov a viac	17	0	0	0	0	2 180 845	0	0	0	0	0

Vysvetlivky:

x) Údaje v riadku 02 sa rovnajú údajom v riadku 01

xx) Údaje v riadku 10 sa rovnajú údajom v riadku 01

Štruktúra dlhu subjektu verejnej správy podľa splatnosti k 31.12.2009	č. r.	Bankové úvery		Emitované dlhopisy a zmanky		Investičné dodávateľské úvery		Ostatné pôžičky		Finančný lízing	
		Tuzemskí veriteľia	Zahraniční veriteľia	Tuzemskí veriteľia	Zahraniční veriteľia	Tuzemskí veriteľia	Zahraniční veriteľia	Tuzemskí veriteľia	Zahraniční veriteľia	Tuzemskí veriteľia	Zahraniční veriteľia
		1	2	3	4	5	6	7	8	9	10
Dlh subjektu verejnej správy k 31. decembru spolu	b	26 913 622	0	0	0	17 501 916	0	46 956 383	0	0	0
Dlh subjektu verejnej správy podľa pôvodnej splatnosti (r. 03 až 09) x)	02	26 913 622	0	0	0	17 501 916	0	46 956 383	0	0	0
v tom: do 1 roka vrátane	03							29 383 257			
1 až 5 rokov vrátane	04							17 573 126			
5 až 7 rokov vrátane	05										
7 až 10 rokov vrátane	06			0	0	0	0	0	0	0	0
10 až 15 rokov vrátane	07	13 457 079	0	0	0	15 957 850	0	0	0	0	0
15 až 29 rokov vrátane	08	13 456 543	0	0	0	1 544 066	0	0	0	0	0
29 rokov a viac	09	0	0	0	0	0	0	0	0	0	0
Dlh subjektu verejnej správy podľa zostávajúcej splatnosti (r. 11 až 17) xx)	10	26 913 622	0	0	0	17 501 916	0	46 956 383	0	0	0
v tom: do 1 roka vrátane	11							29 383 257			
1 až 5 rokov vrátane	12			0	0	0	0	0	0	0	0
5 až 7 rokov vrátane	13										
7 až 10 rokov vrátane	14			0	0	0	0	17 573 126			0
10 až 15 rokov vrátane	15	26 913 622									
15 až 29 rokov vrátane	16	0	0	0	0	15 321 071	0	0	0	0	0
29 rokov a viac	17	0	0	0	0	2 180 845	0	0	0	0	0

Vysvetlivky:

- x) Údaje v riadku 02 sa rovnajú údajom v riadku 01
- xx) Údaje v riadku 10 sa rovnajú údajom v riadku 01

Štruktúra dlhu subjektu verejnej správy podľa splatnosti	č. r.	Bankové úvery		Emitované dlhopisy a zmenky		Investičné dodávateľské úvery		Ostatné pôžičky		Finančný lízing	
		Tuzemskí veriteľia	Zahraniční veriteľia	Tuzemskí veriteľia	Zahraniční veriteľia	Tuzemskí veriteľia	Zahraniční veriteľia	Tuzemskí veriteľia	Zahraniční veriteľia	Tuzemskí veriteľia	Zahraniční veriteľia
a	b	1	2	3	4	5	6	7	8	9	10
Dlh subjektu verejnej správy k 31. decembru spolu	01	<b>26 913 622</b>	<b>0</b>	<b>0</b>	<b>0</b>	<b>17 501 916</b>	<b>0</b>	<b>46 956 383</b>	<b>0</b>	<b>0</b>	<b>0</b>
Dlh subjektu verejnej správy podľa pôvodnej splatnosti (r. 03 až 09) x)	02	<b>26 913 622</b>	<b>0</b>	<b>0</b>	<b>0</b>	<b>17 501 916</b>	<b>0</b>	<b>46 956 383</b>	<b>0</b>	<b>0</b>	<b>0</b>
v lom: do 1 roka vrátane	03							29 383 257			
1 až 5 rokov vrátane	04							17 573 126			
5 až 7 rokov vrátane	05										
7 až 10 rokov vrátane	06					0	0	0	0	0	0
10 až 15 rokov vrátane	07	13 457 079	0	0	0	15 957 850	0	0	0	0	0
15 až 29 rokov vrátane	08	13 456 543	0	0	0	1 544 066	0	0	0	0	0
29 rokov a viac	09	0	0	0	0	0	0	0	0	0	0
Dlh subjektu verejnej správy podľa zostávajúcej splatnosti (r. 11 až 17) xx)	10	<b>26 913 622</b>	<b>0</b>	<b>0</b>	<b>0</b>	<b>17 501 916</b>	<b>0</b>	<b>46 956 383</b>	<b>0</b>	<b>0</b>	<b>0</b>
v lom: do 1 roka vrátane	11							29 383 257			
1 až 5 rokov vrátane	12					0	0	0	0	0	0
5 až 7 rokov vrátane	13										
7 až 10 rokov vrátane	14					0	0	17 573 126	0	0	0
10 až 15 rokov vrátane	15	26 913 622									
15 až 29 rokov vrátane	16	0	0	0	0	15 321 071	0	0	0	0	0
29 rokov a viac	17	0	0	0	0	2 180 845	0	0	0	0	0

Vysvetlivky:

x) Údaje v riadku 02 sa rovnajú údajom v riadku 01

xx) Údaje v riadku 10 sa rovnajú údajom v riadku 01

Štruktúra dlhu subjektu verejnej správy podľa splatnosti <b>K 31.12.2009</b>	č.r	Bankové úvery		Emitované dlhopisy a zmenky		Investičné dodávateľské úvery		Ostatné pôžičky		Finančný lízing	
		Tuzemskí veritelia	Zahraniční veritelia	Tuzemskí veritelia	Zahraniční veritelia	Tuzemskí veritelia	Zahraniční veritelia	Tuzemskí veritelia	Zahraniční veritelia	Tuzemskí veritelia	Zahraniční veritelia
		1	2	3	4	5	6	7	8	9	10
Dlh subjektu verejnej správy k 31. decembru spolu	01	<b>26 913 622</b>	<b>0</b>	<b>0</b>	<b>0</b>	<b>17 501 916</b>	<b>0</b>	<b>46 956 383</b>	<b>0</b>	<b>0</b>	<b>0</b>
Dlh subjektu verejnej správy podľa pôvodnej splatnosti (r. 03 až 09) x)	02	<b>26 913 622</b>	<b>0</b>	<b>0</b>	<b>0</b>	<b>17 501 916</b>	<b>0</b>	<b>46 956 383</b>	<b>0</b>	<b>0</b>	<b>0</b>
v tom: do 1 roka vrátane	03							29 383 257			
1 až 5 rokov vrátane	04							17 573 126			
5 až 7 rokov vrátane	05										
7 až 10 rokov vrátane	06		0	0	0	0	0	0	0	0	0
10 až 15 rokov vrátane	07	13 457 079	0	0	0	15 957 850	0	0	0	0	0
15 až 29 rokov vrátane	08	13 456 543	0	0	0	1 544 066	0	0	0	0	0
29 rokov a viac	09	0	0	0	0	0	0	0	0	0	0
Dlh subjektu verejnej správy podľa zostávajúcej splatnosti (r. 11 až 17) xx)	10	<b>26 913 622</b>	<b>0</b>	<b>0</b>	<b>0</b>	<b>17 501 916</b>	<b>0</b>	<b>46 956 383</b>	<b>0</b>	<b>0</b>	<b>0</b>
v tom: do 1 roka vrátane	11							29 383 257			
1 až 5 rokov vrátane	12		0	0	0	0	0	0	0	0	0
5 až 7 rokov vrátane	13										
7 až 10 rokov vrátane	14		0	0	0	0	0	17 573 126	0	0	0
10 až 15 rokov vrátane	15	26 913 622									
15 až 29 rokov vrátane	16	0	0	0	0	15 321 071	0	0	0	0	0
29 rokov a viac	17	0	0	0	0	2 180 845	0	0	0	0	0

Vysvetlivky:

- x) Údaje v riadku 02 sa rovnajú údajom v riadku 01
- xx) Údaje v riadku 10 sa rovnajú údajom v riadku 01

Štruktúra dlhu subjektu verejnej správy podľa splatnosti <b>K 31.12.2009</b>	č. r.	Bankové úvery		Emitované dlhopisy a zmenky		Investičné dodávateľské úvery		Ostatné pôžičky		Finančný lízing	
		Tuzemskí veriteľia	Zahraniční veriteľia	Tuzemskí veriteľia	Zahraniční veriteľia	Tuzemskí veriteľia	Zahraniční veriteľia	Tuzemskí veriteľia	Zahraniční veriteľia	Tuzemskí veriteľia	Zahraniční veriteľia
		1	2	3	4	5	6	7	8	9	10
Dlh subjektu verejnej správy k 31. decembru spolu	01	<b>26 913 622</b>	<b>0</b>	<b>0</b>	<b>0</b>	<b>17 501 916</b>	<b>0</b>	<b>46 956 383</b>	<b>0</b>	<b>0</b>	<b>0</b>
Dlh subjektu verejnej správy podľa pôvodnej splatnosti (r. 03 až 09) x)	02	<b>26 913 622</b>	<b>0</b>	<b>0</b>	<b>0</b>	<b>17 501 916</b>	<b>0</b>	<b>46 956 383</b>	<b>0</b>	<b>0</b>	<b>0</b>
v tom: do 1 roka vrátane	03							29 383 257			
1 až 5 rokov vrátane	04							17 573 126			
5 až 7 rokov vrátane	05										
7 až 10 rokov vrátane	06			0	0	0	0	0	0	0	0
10 až 15 rokov vrátane	07	13 457 079	0	0	0	15 957 850	0	0	0	0	0
15 až 29 rokov vrátane	08	13 456 543	0	0	0	1 544 066	0	0	0	0	0
29 rokov a viac	09	0	0	0	0	0	0	0	0	0	0
Dlh subjektu verejnej správy podľa zostávajúcej splatnosti (r. 11 až 17) xx)	10	<b>26 913 622</b>	<b>0</b>	<b>0</b>	<b>0</b>	<b>17 501 916</b>	<b>0</b>	<b>46 956 383</b>	<b>0</b>	<b>0</b>	<b>0</b>
v tom: do 1 roka vrátane	11							29 383 257			
1 až 5 rokov vrátane	12			0	0	0	0		0	0	0
5 až 7 rokov vrátane	13										
7 až 10 rokov vrátane	14			0	0	0	0	17 573 126	0	0	0
10 až 15 rokov vrátane	15	26 913 622									
15 až 29 rokov vrátane	16	0	0	0	0	15 321 071	0	0	0	0	0
29 rokov a viac	17	0	0	0	0	2 180 845	0	0	0	0	0

Vysvetlivky:

- x) Údaje v riadku 02 sa rovnajú údajom v riadku 01  
xx) Údaje v riadku 10 sa rovnajú údajom v riadku 01

## Finančný výkaz o štruktúre dlhu subjektu verejnej správy podľa rezidentov a meny

k 31.12.2009

(v celých €)

IČO

0 0 3 2 1 7 9 6

Mesiac

1 2

Rok

2 0 0 9

Kód okresu

5 1 1

Kód obce

5 1 7 4 0 2

Názov subjektu verejnej správy

M E S T O Ž I L I N A

Právna forma subjektu verejnej správy

O B E C

Sídlo subjektu verejnej správy

Ulica a číslo

N Á M E S T I E O B E T Í K O M U N I Z M U 1

PSC

0 1 1 3 1

Názov obce

Ž I L I N A

Smerové číslo telefónu

0 4 1

Číslo telefónu

7 0 6 3 3 1 3

Číslo faxu

7 2 3 2 9 1 2

e-mailová adresa

D a r i n a . S m o l k o v a @ z i l i n a . s k

Zostavený dňa:


29.1.2010

Podpisový záznam osoby  
zodpovednej za zostavenie  
finančného výkazu:



**Ing. Darina Smolková**

Podpisový záznam štatutárneho orgánu  
alebo člena štatutárneho orgánu  
subjektu verejnej správy:



**Ivan HARMAN**  
primátor

## Finančný výkaz

o štruktúre dlhu subjektu verejnej správy  
podľa rezidentov a meny

k 31.12.2009

(v eurách zaokrúhlené na dve desiatinné miesta \*)

IČO	Mesiac	Rok	Kód okresu	Kód obce
00321796	12	2009	511	517402

Názov subjektu verejnej správy

Žilina

Právna forma subjektu verejnej správy

Sídlo subjektu verejnej správy

Ulica a číslo

PSČ Názov obce

Smerové číslo telefónu Číslo telefónu Číslo faxu

e-mailová adresa

Zostavený dňa:

Podpisový záznam osoby	Podpisový záznam štatutárneho orgánu
zodpovedajúcej za zostavenie	alebo člena štatutárneho orgánu
finančného výkazu:	subjektu verejnej správy:

\* Pri subjektoch verejnej správy, ktorými sú obce a nimi zriadené rozpočtové organizácie a príspevkové organizácie, sa údaje uvádzajú v celých eurách.

## Kontrolný opis FIN 5-04

Štruktúra dlhu subjektu verejnej správy podľa rezidentov a meny		č. r.	Bankové úvery	Emilované dlhopisy a znenky	Investičné dodávateľské úvery	Ostatné pôžičky	Finančný lízing
a		b	1	2	3	4	5
Dlh subjektu verejnej správy na konci štvrťroka spolu (r.02 + r.08)		01	26913622 ✓	0	17501916 ✓	46956383 ✓	0
Tuzemskí veriteľia (r.03 až r.07)		02	26913622 ✓	0	17501916 ✓	46956383 ✓	0
v tom:		03	0	0	0	0	0
SKK		04	26913622 ✓	0	17501916 ✓	46956383 ✓	0
EUR		05	0	0	0	0	0
USD		06	0	0	0	0	0
JPY		07	0	0	0	0	0
iná mena		08	0	0	0	0	0
Zahraniční veriteľia (r.09 až 13)		09	0	0	0	0	0
v tom:		10	0	0	0	0	0
SKK		11	0	0	0	0	0
EUR		12	0	0	0	0	0
USD		13	0	0	0	0	0
JPY							
iná mena							



## Finančný výkaz o štruktúre dlhu subjektu verejnej správy podľa rezidentov a meny

k 31.12.2009

(v celých €)

IČO                      Mesiac                      Rok                      Kód okresu                      Kód obce

0 0 3 2 1 7 9 6      1 2                      2 0 0 9                      5 1 1                      5 1 7 4 0 2

Názov subjektu verejnej správy

M E S T O    Ž I L I N A

Právna forma subjektu verejnej správy

O B E C

Sídlo subjektu verejnej správy

Ulica a číslo

N Á M E S T I E    O B E T Í    K O M U N I Z M U    1

PSČ

Názov obce

0 1 1 3 1      Ž I L I N A

Smerové číslo telefónu



Číslo telefónu

Číslo faxu

0 4 1                      7 0 6 3 3 1 3                      7 2 3 2 9 1 2

e-mailová adresa

D a r i n a . S m o l k o v a @ z i l i n a . s k

<p>Zostavený dňa:</p> <p style="text-align: center;"><b>29.1.2010</b></p>	<p>Podpisový záznam osoby zodpovednej za zostavenie finančného výkazu:</p> <p style="text-align: center;"> <b>Ing. Darina Smolková</b></p>	<p>Podpisový záznam štatutárneho orgánu alebo člena štatutárneho orgánu subjektu verejnej správy:</p> <p style="text-align: center;"> <b>Ivan HARMAN</b> primátor</p>
---	---	--

Štruktúra dlhu subjektu verejnej správy podľa rezidentov a meny k 31.12.2009		č.r.	Bankové úvery	Emitované dlhopisy a zmenky	Investičné dodávateľské úvery	Ostatné pôžičky	Finančný lízing
a	b	1	2	3	4	5	
Dlh subjektu verejnej správy na konci štvrťroka spolu (r. 02 + r. 08)	01	26 913 622	0	17 501 916	46 956 383	0	
Tuzemskí veritelia (r. 03 až r. 07)	02	26 913 622	0	17 501 916	46 956 383	0	
v tom: SKK	03		0			0	
EURO	04	26 913 622	0	17 501 916	46 956 383	0	
USD	05						
JPY	06						
iná mena	07						
Zahraníční veritelia (r. 09 až r. 13)	08	0	0	0	0	0	
v tom: SKK	09						
EURO	10						
USD	11						
JPY	12						
iná mena	13						

## Finančný výkaz o prírastku / úbytku finančných aktív a finančných pasív podľa sektorov

k 31.12.2009

(v celých €)

IČO	Mesiac	Rok	Kód okresu	Kód obce
0 0 3 2 1 7 9 6	1 2	2 0 0 9	5 1 1	5 1 7 4 0 2

Názov subjektu verejnej správy

M E S T O Ž I L I N A

Právna forma subjektu verejnej správy

O B E C

Sídlo subjektu verejnej správy

Ulica a číslo

N Á M E S T I E O B E T Í K O M U N I Z M U 1

PSČ

Názov obce

0 1 1 3 1 Ž I L I N A

Smerové číslo telefónu

Číslo telefónu

Číslo faxu

0 4 1 7 0 6 3 3 1 3 7 2 3 2 9 1 2

e-mailová adresa

D a r i n a . S m o l k o v a @ z i l i n a . s k

Zostavený dňa:

29.1.2010

Podpisový záznam osoby  
zodpovednej za zostavenie  
finančného výkazu:

  
Ing. Darina Smolková

Podpisový záznam štatutárneho orgánu  
alebo člena štatutárneho orgánu  
subjektu verejnej správy:

  
Ivan HARMAN  
primátor

VYBRANÉ AKTÍVA k 31.12.2009	č. r.	Majetkové cenné paplere	v tom					Dlhové cenné papiere	z toho dlhodobé	Poskytnuté pôžičky a návrat. fin. výpomoci	z toho: dlhodobé	Ostatné pohľadávky a poskytnuté preddávky
			akcie	z toho: kótované	podielové listy	ostatné majetkové vklady	5					
a	b	1	2	3	4	5	6	7	8	9	10	
Slav na začiatku štvrťroka	01	147 980 730	0	0	0	147 980 730	0	0	0	0	9 379 808	
Zvýšenie stavu aktív (r.03 + r.04 + r.06 + r.10 až r.12)	02	1 931 886	0	0	0	1 931 886	0	0	0	0	9 585 185	
a) nefinančné korporácie	03											
b) finančné korporácie	04											
<i>z toho</i>	05											
správčovské spoločnosti												
c) verejná správa spolu (r.07 až r.09)	06	1 931 886	0	0	0	1 931 886	0	0	0	0	9 585 185	
ústredná správa	07											
územná samospráva	08	1 931 886	0	0	0	1 931 886	0	0	0	0	9 585 185	
fondy sociálneho poistenia a zdravotného poistenia	09											
d) domácnosti	10											
e) neziskové inštitúcie slúžiace domácnostiam	11											
f) zahraničie	12											
Zníženie stavu aktív (r.14 + r.15 + r.17 + r.21 až r.23)	13	0	0	0	0	0	0	0	0	0	9 619 047	
a) nefinančné korporácie	14											
b) finančné korporácie	15											
<i>z toho</i>	16											
správčovské spoločnosti												
c) verejná správa spolu (r.18 až r.20)	17	0	0	0	0	0	0	0	0	0	9 619 047	
ústredná správa	18											
územná samospráva	19	0	0	0	0	0	0	0	0	0	9 619 047	
fondy sociálneho poistenia a zdravotného poistenia	20											
d) domácnosti	21											
e) neziskové inštitúcie slúžiace domácnostiam	22											
f) zahraničie	23											
Zmeny v ocenení (+/-)	24	0	0	0	0	0	0	0	0	0	-896 456	
Ostatné zmeny (+/-)	25	1 991 967	0	0	0	1 991 967	0	0	0	0	0	
Stav na konci štvrťroka	26	151 904 583	0	0	0	151 904 583	0	0	0	0	8 449 490	



## Finančný výkaz o plnení rozpočtu subjektu verejnej správy

k 31.12.2009

(v celých €)

IČO  Mesiac  Rok  Kód okresu  Kód obce

Názov subjektu verejnej správy

Právna forma subjektu verejnej správy

Sídlo subjektu verejnej správy

Ulica a číslo

PSČ



Názov obce

Smerové číslo telefónu

Číslo telefónu

Číslo faxu

e-mailová adresa

<p>Zostavený dňa:</p> <p><b>29.1.2010</b></p>	<p>Podpisový záznam osoby zodpovednej za zostavenie finančného výkazu:</p> <p></p> <p><b>Ing. Darina Smolková</b></p>	<p>Podpisový záznam štatutárneho orgánu alebo člena štatutárneho orgánu subjektu verejnej správy:</p> <p></p> <p><b>Ivan HARMAN</b> primátor</p>
---	--	---

## Príjmy rozpočtu

Zdroj	Položka	Podpo- ložka	Názov	Schválený rozpočet	Upravený rozpočet	Skutočnosť k 31.12.2009
a	b	c	d	1	2	3
111	312	001	Zo štátneho rozpočtu	9 912 069	11 235 162	13 545 039
111	322	001	Zo štátneho rozpočtu	199 164	1 877 464	4 345 902
111	514	001	Krátkodobé	0	0	1 931 886
1151	341		Prostriedky z rozpočtu Európskej Únie	0	0	6 287
1161	312	001	Zo štátneho rozpočtu	0	0	24 846
1162	312	001	Zo štátneho rozpočtu	0	0	109 090
1315	453		Zostatok prostriedkov z predchádzajúcich rokov	0	2 607	2 599
1316	453		Zostatok prostriedkov z predchádzajúcich rokov	0	4 938	4 927
1317	453		Zostatok prostriedkov z predchádzajúcich rokov	0	465	466
1318	292	017	Vratky	0	0	1 106
1318	312	001	Zo štátneho rozpočtu	0	0	5 266
1318	453		Zostatok prostriedkov z predchádzajúcich rokov	0	28 194	21 042
41	111	003	Výnos dane z príjmov poukázaný územnej...	22 977 262	22 977 260	21 191 653
41	121	001	Z pozemkov	325 301	851 301	870 644
41	121	002	Zo stavieb	4 530 970	3 958 970	3 854 674
41	121	003	Z bytov a nebytových priestorov v bytovom dome	222 399	268 399	249 051
41	133	001	Za psa	37 841	47 500	59 493
41	133	003	Za nevyhľadné hracie prístroje	5 311	1 000	942
41	133	004	Za predajné automaty	3 983	3 983	4 059
41	133	005	Za vjazd motorovým vozidlom do historických...	46 471	46 471	51 162
41	133	006	Za ubytovanie	165 970	165 970	154 071
41	133	012	Za užívanie verejného priestranstva	229 038	749 998	909 704
41	133	013	Za komunálne odpady a drobné stavebné odpady	2 290 380	2 290 380	3 256 834
41	139	002	Zo zrušených miestnych poplatkov	0	0	1 916
41	211	003	Dividendy	66 388	125 000	124 734
41	212	002	Z prenajatých pozemkov	285 501	285 501	321 037
41	212	003	Z prenajatých budov, priestorov a objektov	2 170 683	2 170 684	2 160 620
41	212	004	Z prenajatých strojov, prístrojov, zariadení, techniky...	0	0	734
41	221	004	Ostatné poplatky	96 760	97 264	111 887
41	221	005	Licencie	663 879	663 879	667 599
41	222	001	Za porušenie finančnej disciplíny	16 597	0	0
41	222	003	Za porušenie predpisov	99 582	116 179	241 874
41	223	001	Za predaj výrobkov, tovarov a služieb	167 098	174 779	158 527
41	223	003	Za stravné	288 787	288 787	284 440
41	223	004	Za prebytočný hnuťelný majetok	0	0	5 390
41	229	005	Za znečisťovanie ovzdušia	6 639	6 639	7 051
41	243		Z účtov finančného hospodárenia	37 343	9 149	12 825
41	244		Z termínovaných vkladov	165 970	30 000	36 690
41	246		Ostatné platby	0	0	0
41	292	006	Z náhrad z poistného plnenia	0	0	6 515
41	292	008	Z výťažkov z lotérií a iných podobných hier	298 745	298 745	457 693
41	292	012	Z dobropisov	0	0	3 584

## Príjmy rozpočtu

Zdroj	Položka	Podpo- ložka	Názov	Schválený rozpočet	Upravený rozpočet	Skutočnosť k 31.12.2009
a	b	c	d	1	2	3
41	292	017	Vratky	0	0	20 611
41	292	019	Z refundácie	0	0	33 010
41	292	021	Z kurzových rozdielov	0	0	1
41	292	027	Iné	16 597	16 597	632 251
41	411	007	Od nefinančného subjektu	0	0	3 320
43	231		Príjem z predaja kapitálových aktív	314 678	314 678	605 365
43	233	001	Z predaja pozemkov	1 626 502	1 626 502	536 111
43	431		Nefinančnej právnickej osoby	0	0	1
46	454	001	Z rezervného fondu obce a z rezervného fondu...	0	3 972 076	4 512 485
46	454	002	Z ostatných fondov obce a z ostatných fondov. .	331 939	331 939	143 295
51	514	002	Dlhodobé	0	2 180 850	1 574 845
72	223	001	Za predaj výrobkov, tovarov a služieb	0	0	2 145
72	291	006	Od obce a vyššieho územného celku	0	0	4 610
72	311		Granty	0	13 258	26 606
72	321		Granty	0	0	6 639
			Úhrn za bežný rozpočet	45 127 564	46 892 855	49 616 271
			Úhrn za kapitálový rozpočet	2 140 344	3 818 644	5 494 017
			Úhrn za finančné operácie	331 939	6 521 069	8 194 866
			Úhrn	47 599 847	57 232 568	63 305 154



## Výdavky rozpočtu

Pro-gram	Zdroj	Od-diel	Sku-pina	Trie-da	Pod-trie-da	Po-lož-ka	Pod-po-ložka	Názov	Schválený rozpočet	Upravený rozpočet	Skutočnosť k 31.12.2009
a	b	c	d	e	f	g	h	i	1	2	3
	111	01	1	1	6	611		Tarifný plat, osobný plat,...	44 148	71 576	86 731
	111	01	1	1	6	612		Priplatky	21 576	0	0
	111	01	1	1	6	612	002	Ostatné príplatky okrem...	0	9 045	290
	111	01	1	1	6	614		Odmeny	0	16 300	18 229
	111	01	1	1	6	621		Poistné do Všeobecnej...	5 278	6 611	6 068
	111	01	1	1	6	623		Poistné do ostatných .	0	3 903	4 469
	111	01	1	1	6	625	001	Na nemocenské poistenie	864	1 349	1 458
	111	01	1	1	6	625	002	Na starobné poistenie	7 767	12 466	14 735
	111	01	1	1	6	625	003	Na úrazové poistenie	498	1 348	1 408
	111	01	1	1	6	625	004	Na invalidné poistenie	1 626	2 113	2 418
	111	01	1	1	6	625	005	Na poistenie v nezamestnanosti	498	781	901
	111	01	1	1	6	625	007	Na poistenie do rezervného...	2 058	4 487	4 998
	111	01	1	1	6	631	001	Tuzemské	597	252	252
	111	01	1	1	6	632	001	Energie	3 983	2 813	2 885
	111	01	1	1	6	632	002	Vodné,stočné	1 162	410	442
	111	01	1	1	6	632	003	Poštové a telekomunikačné .	14 606	21 391	27 166
	111	01	1	1	6	633	001	Interiérové vybavenie	7 303	11 794	14 597
	111	01	1	1	6	633	002	Výpočtová technika	2 556	27	18
	111	01	1	1	6	633	003	Telekomunikačná technika	0	0	1
	111	01	1	1	6	633	004	Prevádzkové...	0	906	906
	111	01	1	1	6	633	006	Všeobecný materiál	10 621	10 698	7 476
	111	01	1	1	6	633	009	Knihy,časopisy,noviny,učebni...	996	321	321
	111	01	1	1	6	633	010	Pracovné odevy,obuv a...	996	619	619
	111	01	1	1	6	633	013	Softvér	4 980	0	0
	111	01	1	1	6	634	001	Palivo,mazivá,oleje,špeciálne...	996	0	0
	111	01	1	1	6	634	002	Servis,údržba,opravy a...	398	0	0
	111	01	1	1	6	634	003	Poistenie	332	0	0
	111	01	1	1	6	634	005	Karty,známky,poplatky	166	0	0
	111	01	1	1	6	635	002	Výpočtovej techniky	2 490	0	0
	111	01	1	1	6	635	004	Prevádzkových...	929	0	0
	111	01	1	1	6	635	006	Budov,objektov alebo ich časti	0	0	544
	111	01	1	1	6	636	006	Výpočtovej techniky	0	1 507	1 555
	111	01	1	1	6	637	001	Školenia,kurzy,semináre,pora...	1 062	972	972
	111	01	1	1	6	637	003	Propagácia,reklama a inzercia	79 665	79 665	79 665
	111	01	1	1	6	637	004	Všeobecné služby	5 975	6 255	4 679
	111	01	1	1	6	637	012	Poplatky a odvody	996	0	185
	111	01	1	1	6	637	014	Stravovanie	4 149	3 867	3 908
	111	01	1	1	6	637	016	Prídela do sociálneho fondu	1 261	886	1 001
	111	01	1	1	6	642	015	Na nemocenské dávky	0	387	548
	111	01	1	1	6	644	001	Právnickej osobe založenej ...	2 129 489	2 129 489	2 760 174
	111	01	1	1	6	723	001	Právnickej osobe založenej...	0	0	3 880 668
	111	01	1	1	6	814		Účasť na majetku	0	0	1 931 886
	111	01	3	3		611		Tarifný plat, osobný plat,...	39 833	39 132	42 147
	111	01	3	3		612	001	Osobný príplatok	0	0	0

## Výdavky rozpočtu

Pro-gram	Zdroj	Od- diel	Sku- pina	Trie- da	Pod- trieda	Po- lož- ka	Pod- položka	Názov	Schválený rozpočet	Upravený rozpočet	Skutočnosť k 31.12.2009
a	b	c	d	e	f	g	h	i	1	2	3
	111	01	3	3		612	002	Ostatné príplatky okrem...	3 319	2 450	2 450
	111	01	3	3		614		Odmeny	8 730	14 119	11 104
	111	01	3	3		621		Poistné do Všeobecnej...	4 680	4 430	4 430
	111	01	3	3		622		Poistné do Spoločnej...	498	0	0
	111	01	3	3		623		Poistné do ostatných...	0	1 068	1 068
	111	01	3	3		625	001	Na nemocenské poistenie	730	808	808
	111	01	3	3		625	002	Na starobné poistenie	7 270	7 870	7 870
	111	01	3	3		625	003	Na úrazové poistenie	398	436	436
	111	01	3	3		625	004	Na invalidné poistenie	1 560	1 695	1 695
	111	01	3	3		625	005	Na poistenie v nezamestnanosti	531	546	546
	111	01	3	3		625	007	Na poistenie do rezervného...	2 457	2 607	2 607
	111	01	3	3		632	001	Energie	0	811	811
	111	01	3	3		632	002	Vodné,stočné	0	221	221
	111	01	3	3		632	003	Poštové a telekomunikačné...	664	0	0
	111	01	3	3		633	006	Všeobecný materiál	664	482	482
	111	01	3	3		637	001	Školenia, kurzy, semináre, pora...	797	1 579	1 579
	111	01	3	3		637	004	Všeobecné služby	0	771	771
	111	01	3	3		637	013	Naturálne mzdy	797	797	797
	111	01	3	3		637	014	Stravovanie	2 489	1 409	1 409
	111	01	3	3		637	016	Prídel do sociálneho fondu	763	700	700
	111	01	3	3		642	015	Na nemocenské dávky	166	217	217
	111	01	6	0		611		Tarifný plat, osobný plat,...	14 937	14 511	14 511
	111	01	6	0		612	002	Ostatné príplatky okrem...	664	1 366	1 366
	111	01	6	0		614		Odmeny	2 656	22 245	17 795
	111	01	6	0		621		Poistné do Všeobecnej...	664	2 057	2 036
	111	01	6	0		622		Poistné do Spoločnej...	0	250	38
	111	01	6	0		623		Poistné do ostatných...	1 162	1 547	1 335
	111	01	6	0		625	001	Na nemocenské poistenie	265	530	465
	111	01	6	0		625	002	Na starobné poistenie	2 556	5 394	4 764
	111	01	6	0		625	003	Na úrazové poistenie	133	305	298
	111	01	6	0		625	004	Na invalidné poistenie	564	1 153	1 039
	111	01	6	0		625	005	Na poistenie v nezamestnanosti	166	382	336
	111	01	6	0		625	007	Na poistenie do rezervného...	863	1 828	1 614
	111	01	6	0		631	001	Tuzemské	0	4 350	3 026
	111	01	6	0		632	001	Energie	0	1 887	1 345
	131	01	6	0		632	002	Vodné,stočné	0	130	130
	111	01	6	0		632	003	Poštové a telekomunikačné...	996	3 755	1 739
	111	01	6	0		633	001	Intenčné vybavenie	3 319	0	0
	111	01	6	0		633	002	Výpočtová technika	3 319	0	0
	111	01	6	0		633	003	Telekomunikačná technika	0	0	28
	111	01	6	0		633	004	Prevádzkové...	3 319	0	0
	111	01	6	0		633	006	Všeobecný materiál	4 980	25 590	12 768
	111	01	6	0		633	016	Reprezentačné	0	9 600	8 026
	111	01	6	0		634	001	Palivo, mazivá, oleje, špeciálne...	0	1 500	652

## Výdavky rozpočtu

Pro-gram	Zdroj	Od- diel	Sku- pina	Trie- da	Pod- trie- da	Po- lož- ka	Pod- ložka	Názov	Schválený rozpočet	Upravený rozpočet	Skutočnosť k 31.12.2009
a	b	c	d	e	f	g	h	i	1	2	3
	111	01	6	0		635	006	Budov, objektov alebo ich častí	0	700	0
	111	01	6	0		636	001	Budov, objektov alebo ich častí	0	690	357
	111	01	6	0		636	006	Vypočtovej techniky	0	514	0
	111	01	6	0		637	001	Školenia, kurzy, semináre, pora...	664	49	49
	111	01	6	0		637	004	Všeobecné služby	664	1 666	238
	111	01	6	0		637	007	Cestovné náhrady	0	24 500	20 038
	111	01	6	0		637	009	Náhrada mzdy a platu	0	360	20
	111	01	6	0		637	014	Stravovanie	1 095	375	375
	111	01	6	0		637	016	Pridel do sociálneho fondu	332	191	191
	111	01	6	0		637	026	Odmeny a príspevky	0	139 200	103 231
	111	01	6	0		637	027	Odmeny zamestnancov...	0	4 370	17 196
	111	01	6	0		642	015	Na nemocenské dávky	166	177	177
	111	03	1	0		633	006	Všeobecný materiál	0	0	1 036
	111	05	1	0		633	004	Prevádzkové .	0	232 357	232 267
	111	05	1	0		637	003	Propagácia, reklama a inzercia	0	6 639	0
	111	05	1	0		637	004	Všeobecné služby	0	0	19 243
	111	05	6	0		635	006	Budov, objektov alebo ich častí	0	0	976
	111	06	1	0		717	001	Realizácia nových stavieb	199 164	1 027 464	388 735
	111	08	2	0		637	002	Konkurzy a súťaže	0	0	664
	111	09	1	2	1	717	001	Realizácia nových stavieb	0	500 000	0
	111	09	1	2	1	717	002	Rekonštrukcie a modernizácie	0	350 000	0
	111	10	7	0	1	633	011	Potraviny	0	0	1 746
	111	10	7	0	1	637	006	Náhrady	0	0	10 947
	1151	01	1	1	6	631	002	Zahraničné	0	0	1 164
	1151	01	1	1	6	632	003	Poštové a telekomunikačné...	0	0	371
	1151	01	1	1	6	633	004	Prevádzkové...	0	0	419
	1151	01	1	1	6	633	006	Všeobecný materiál	0	0	845
	1151	01	1	1	6	633	016	Reprezentačné	0	0	3 536
	1151	01	1	1	6	637	001	Školenia, kurzy, semináre, pora...	0	0	958
	1151	01	1	1	6	637	002	Konkurzy a súťaže	0	0	2 750
	1151	01	1	1	6	637	003	Propagácia, reklama a inzercia	0	0	61
	1151	01	1	1	6	637	004	Všeobecné služby	0	0	3 869
	1151	01	1	1	6	637	007	Cestovné náhrady	0	0	0
	1151	01	1	1	6	637	011	Štúdie, expertízy, posudky	0	0	1 875
	1151	01	1	1	6	637	027	Odmeny zamestnancov...	0	0	5 319
	1161	03	1	0		611		Tarifný plat, osobný plat,...	0	0	13 388
	1161	03	1	0		612	001	Osobný príplatok	0	0	1 285
	1161	03	1	0		612	002	Ostatné príplatky okrem...	0	0	2 066
	1161	03	1	0		614		Odmeny	0	0	289
	1161	03	1	0		621		Poistné do Všeobecnej..	0	0	703
	1161	03	1	0		622		Poistné do Spoločnej...	0	0	0
	1161	03	1	0		623		Poistné do ostatných ..	0	0	134
	1161	03	1	0		625	001	Na nemocenské poistenie	0	0	243
	1161	03	1	0		625	002	Na starobné poistenie	0	0	2 439

## Výdavky rozpočtu

Pro-gram	Zdroj	Od-iel	Sku-pina	Trie-da	Pod-trie-da	Po-lož-ka	Pod-po-ložka	Názov	Schválený rozpočet	Upravený rozpočet	Skutočnosť k 31.12.2009
a	b	c	d	e	f	g	h	i	1	2	3
	1161	03	1	0		625	003	Na úrazové poistenie	0	0	138
	1161	03	1	0		625	004	Na invalidné poistenie	0	0	520
	1161	03	1	0		625	005	Na poistenie v nezamestnanosti	0	0	172
	1161	03	1	0		625	007	Na poistenie do rezervného...	0	0	826
	1161	04	1	2		633	004	Prevádzkové ...	0	0	737
	1161	04	1	2		633	006	Všeobecný materiál	0	0	1 248
	1161	04	1	2		633	010	Pracovné odevy,obuv a. .	0	0	555
	1161	04	1	2		637	015	Poistné	0	0	69
	1162	03	1	0		611		Tarifný plat, osobný plat,...	0	0	2 363
	1162	03	1	0		612	001	Osobný príplatok	0	0	227
	1162	03	1	0		612	002	Ostatné príplatky okrem...	0	0	365
	1162	03	1	0		614		Odmeny	0	0	51
	1162	03	1	0		621		Poistné do Všeobecnej...	0	0	124
	1162	03	1	0		622		Poistné do Spoločnej...	0	0	0
	1162	03	1	0		623		Poistné do ostatných...	0	0	64
	1162	03	1	0		625	001	Na nemocenské poistenie	0	0	43
	1162	03	1	0		625	002	Na starobné poistenie	0	0	430
	1162	03	1	0		625	003	Na úrazové poistenie	0	0	24
	1162	03	1	0		625	004	Na invalidné poistenie	0	0	92
	1162	03	1	0		625	005	Na poistenie v nezamestnanosti	0	0	30
	1162	03	1	0		625	007	Na poistenie do rezervného. .	0	0	146
	1162	04	1	2		633	004	Prevádzkové ..	0	0	130
	1162	04	1	2		633	006	Všeobecný materiál	0	0	220
	1162	04	1	2		633	010	Pracovné odevy,obuv a...	0	0	98
	1162	04	1	2		637	015	Poistné	0	0	12
	1315	01	1	1	6	711	001	Pozemkov	0	2 220	0
	1315	10	7	0	1	633	011	Potraviny	0	387	72
	1316	10	2	0		717	002	Rekonštrukcie a modernizácie	0	4 813	36 542
	1316	10	7	0	1	633	011	Potraviny	0	125	36
	1317	10	7	0	1	633	011	Potraviny	0	465	36
	1318	01	1	1	6	637	012	Poplatky a odvody	0	570	0
	1318	01	1	1	6	637	018	Vrátenie príjmov z minulých...	0	3 381	2 370
	1318	01	3	3		632	003	Poštové a telekomunikačné...	0	1 000	1 000
	1318	01	3	3		633	001	Interiérové vybavenie	0	3 580	3 580
	1318	01	3	3		633	006	Všeobecný materiál	0	482	482
	1318	01	3	3		635	006	Budov,objektov alebo ich častí	0	1 117	1 117
	1318	01	3	3		637	014	Stravovanie	0	357	378
	1318	01	6	0		632	001	Energie	0	271	271
	1318	01	6	0		632	002	Vodné,stočné	0	23	23
	1318	01	6	0		632	003	Poštové a telekomunikačné...	0	1 076	1 075
	1318	01	6	0		633	001	Interiérové vybavenie	0	697	697
	1318	01	6	0		633	006	Všeobecný materiál	0	507	507
	1318	01	6	0		635	009	Softvéru	0	350	350
	1318	01	6	0		637	004	Všeobecné služby	0	269	269

## Výdavky rozpočtu

Pro-gram	Zdroj	Od- diel	Sku- pina	Tri- da	Pod- trie- da	Po- lož- ka	Pod- po- ložka	Názov	Schválený rozpočet	Upravený rozpočet	Skutočnosť k 31.12.2009
a	b	c	d	e	f	g	h	i	1	2	3
	1318	01	6	0		637	014	Stravovanie	0	259	250
	1318	08	2	0		637	004	Všobecné služby	0	830	0
	1318	10	7	0	1	633	006	Všobecný materiál	0	0	0
	1318	10	7	0	1	633	011	Potraviny	0	1 379	1 076
	1318	10	7	0	1	637	006	Náhrady	0	0	0
	41	01	1	1	6	611		Tarifný plat, osobný plat...	1 104 694	1 104 694	1 067 275
	41	01	1	1	6	612		Príplatky	26 555	0	0
	41	01	1	1	6	612	001	Osobný príplatok	0	0	0
	41	01	1	1	6	612	002	Ostatné príplatky okrem...	0	26 555	18 161
	41	01	1	1	6	614		Odmeny	442 143	442 143	416 790
	41	01	1	1	6	621		Poistné do Všobecnnej...	117 506	117 506	97 640
	41	01	1	1	6	622		Poistné do Spoločnej...	19 916	19 916	24 627
	41	01	1	1	6	623		Poistné do ostatných...	19 916	19 916	23 768
	41	01	1	1	6	625	001	Na nemocenské poistenie	22 041	22 041	17 339
	41	01	1	1	6	625	002	Na starobné poistenie	220 408	220 408	206 883
	41	01	1	1	6	625	003	Na úrazové poistenie	12 580	12 580	11 346
	41	01	1	1	6	625	004	Na invalidné poistenie	47 202	47 202	40 643
	41	01	1	1	6	625	005	Na poistenie v nezamestnanosti	15 734	15 734	13 079
	41	01	1	1	6	625	007	Na poistenie do rezervného...	74 720	74 720	70 210
	41	01	1	1	6	631	001	Tuzemské	6 639	6 639	2 509
	41	01	1	1	6	631	002	Zahraničné	16 597	16 597	4 213
	41	01	1	1	6	632	001	Energie	154 352	154 352	163 380
	41	01	1	1	6	632	002	Vodné,stočné	21 576	21 576	17 534
	41	01	1	1	6	632	003	Poštové a telekomunikačné ...	96 262	96 362	68 209
	41	01	1	1	6	632	004	Komunikačná infraštruktúra	0	0	15
	41	01	1	1	6	633	001	Interiérové vybavenie	19 916	21 916	10 710
	41	01	1	1	6	633	002	Výpočtová technika	0	0	7
	41	01	1	1	6	633	003	Telekomunikačná technika	2 655	2 655	864
	41	01	1	1	6	633	004	Prevádzkové...	15 601	15 601	3 935
	41	01	1	1	6	633	005	Špeciálne...	664	664	0
	41	01	1	1	6	633	006	Všobecný materiál	80 993	80 993	52 720
	41	01	1	1	6	633	009	Knihy,časopisy,noviny,učebni...	7 967	7 967	4 594
	41	01	1	1	6	633	010	Pracovné odevy,obuv a...	9 958	9 958	2 056
	41	01	1	1	6	633	011	Potraviny	1 162	1 162	1 024
	41	01	1	1	6	633	013	Softvér	4 979	4 979	0
	41	01	1	1	6	633	015	Palivá ako zdroj energie	166	166	0
	41	01	1	1	6	633	016	Reprezentačné	68 048	48 837	33 580
	41	01	1	1	6	634	001	Palivo,mazivá,oleje,špeciálne...	28 215	28 215	15 600
	41	01	1	1	6	634	002	Servis,údržba,opravy a...	18 256	18 256	12 760
	41	01	1	1	6	634	003	Poistenie	53 110	52 144	14 339
	41	01	1	1	6	634	004	Prepravné a nájom..	2 656	4 336	2 662
	41	01	1	1	6	634	005	Karty,známky,poplatky	498	498	239
	41	01	1	1	6	635	001	Interiérového vybavenia	332	332	222
	41	01	1	1	6	635	002	Výpočtovej techniky	59 749	45 000	165 506

## Výdavky rozpočtu

Pro-gram	Zdroj	Od- diel	Sku- pina	Trie- da	Pod- trie- da	Po- lož- ka	Pod- po- ložka	Názov	Schválený rozpočet	Upravený rozpočet	Skutočnosť k 31.12.2009
a	b	c	d	e	f	g	h	i	1	2	3
	41	01	1	1	6	635	003	Telekomunikačnej techniky	1 992	1 992	183
	41	01	1	1	6	635	004	Prevádzkových ...	7 634	42 655	34 824
	41	01	1	1	6	635	005	Špeciálnych...	664	664	54
	41	01	1	1	6	635	006	Budov.objektov alebo ich častí	33 194	31 194	24 614
	41	01	1	1	6	635	009	Softvéru	0	126 089	102 311
	41	01	1	1	6	636	001	Budov.objektov alebo ich častí	3 651	3 651	1 876
	41	01	1	1	6	636	002	Prevádzkových...	215 761	6 400	8 764
	41	01	1	1	6	636	006	Výpočtovej techniky	0	63 000	84 026
	41	01	1	1	6	637	001	Školenia,kurzy,semináre,pora...	16 597	16 597	19 039
	41	01	1	1	6	637	002	Konkurzy a súťaže	18 257	18 257	8 194
	41	01	1	1	6	637	003	Propagácia, reklama a inzercia	155 348	155 348	153 766
	41	01	1	1	6	637	004	Všeobecné služby	39 500	42 156	31 800
	41	01	1	1	6	637	005	Špeciálne služby	82 985	91 985	115 462
	41	01	1	1	6	637	006	Náhrady	664	964	1 467
	41	01	1	1	6	637	007	Cestovné náhrady	1 328	1 328	110
	41	01	1	1	6	637	009	Náhrada mzdy a platu	664	1 000	383
	41	01	1	1	6	637	011	Štúdie,expertízy,posudky	192 525	192 525	10 964
	41	01	1	1	6	637	012	Poplatky a odvody	26 555	31 555	36 353
	41	01	1	1	6	637	014	Stravovanie	69 707	69 707	57 670
	41	01	1	1	6	637	015	Poistné	63 068	63 068	71 216
	41	01	1	1	6	637	016	Pridel do sociálneho fondu	23 601	23 601	21 774
	41	01	1	1	6	637	018	Vrátenie príjmov z minulých...	0	0	20 873
	41	01	1	1	6	637	023	Kolkové známky	3 319	3 319	2 401
	41	01	1	1	6	637	024	Vyrovnanie kurzových rozdielov	0	0	2
	41	01	1	1	6	637	026	Odmeny a príspevky	102 901	102 901	111 542
	41	01	1	1	6	637	027	Odmeny zamestnancov...	55 766	53 110	37 956
	41	01	1	1	6	637	031	Pokuty a penále	0	170	172
	41	01	1	1	6	637	032	Mylné platby	0	0	17 251
	41	01	1	1	6	637	035	Dane	33	33	2
	41	01	1	1	6	637	036	Reprezentačné výdavky	0	17 431	13 744
	41	01	1	1	6	637	200	Ostatné	0	0	0
	41	01	1	1	6	642	001	Občianskemu..	30 871	30 871	6 639
	41	01	1	1	6	642	006	Na členské príspevky	21 244	21 244	18 432
	41	01	1	1	6	642	007	Cirkvám.náboženským. .	0	0	0
	41	01	1	1	6	642	012	Na odstupné	9 958	9 958	2 594
	41	01	1	1	6	642	013	Na odchodné	16 597	16 597	9 420
	41	01	1	1	6	642	014	Jednotlivcom	0	0	0
	41	01	1	1	6	642	015	Na nemocenské dávky	4 979	4 979	3 733
	41	01	1	1	6	642	029	Na náhradu	0	0	239
	41	01	3	3		633	006	Všobecný materiál	0	0	230
	41	01	7	0		651	002	Banke a pobočke zahraničnej...	1 925 247	1 925 247	1 390 152
	41	01	7	0		653	002	Provizie	0	0	77
	41	02	2	0		625	003	Na úrazové poistenie	0	0	1
	41	02	2	0		632	001	Energie	1 992	1 992	1 647

## Výdavky rozpočtu

Pro-gram	Zdroj	Od- diel	Sku- pina	Trie- da	Pod- trie- da	Po- lož- ka	Pod- po- ložka	Názov	Schválený rozpočet	Upravený rozpočet	Skutočnosť k 31.12.2009
a	b	c	d	e	f	g	h	i	1	2	3
	41	02	2	0		632	002	Vodné,stočné	332	332	78
	41	02	2	0		633	006	Všeobecný materiál	3 983	3 983	1 149
	41	02	2	0		635	006	Budov,objektov alebo ich častí	5 311	5 311	6 309
	41	02	2	0		637	004	Všeobecné služby	133	133	11
	41	02	2	0		637	027	Odmeny zamestnancov...	199	199	180
	41	03	1	0		611		Tarifný plat, osobný plat...	579 699	403 050	487 841
	41	03	1	0		612		Priplatky	288 853	0	0
	41	03	1	0		612	001	Osobný príplatok	0	264 690	256 684
	41	03	1	0		612	002	Ostatné príplatky okrem...	0	200 812	170 239
	41	03	1	0		614		Odmeny	107 349	107 349	65 998
	41	03	1	0		621		Poistné do Všeobecnej...	97 590	97 590	63 323
	41	03	1	0		622		Poistné do Spoločnej ..	0	0	19 925
	41	03	1	0		623		Poistné do ostatných...	0	0	14 736
	41	03	1	0		625	001	Na nemocenské poistenie	13 676	13 676	12 804
	41	03	1	0		625	002	Na starobné poistenie	156 144	156 144	137 104
	41	03	1	0		625	003	Na úrazové poistenie	7 801	7 801	8 002
	41	03	1	0		625	004	Na invalidné poistenie	29 277	29 277	29 338
	41	03	1	0		625	005	Na poistenie v nezamestnanosti	9 759	9 759	9 745
	41	03	1	0		625	007	Na poistenie do rezervného. .	26 854	26 854	46 481
	41	03	1	0		631	001	Tuzemské	498	498	32
	41	03	1	0		631	002	Zahraničné	498	498	0
	41	03	1	0		632	001	Energie	39 833	28 000	19 221
	41	03	1	0		632	002	Vodné,stočné	3 983	2 500	2 673
	41	03	1	0		632	003	Poštové a telekomunikačné. .	16 597	16 597	17 693
	41	03	1	0		633	001	Interiérové vybavenie	6 639	6 639	1 578
	41	03	1	0		633	002	Výpočtová technika	3 318	2 318	1 737
	41	03	1	0		633	003	Telekomunikačná technika	3 318	1 000	685
	41	03	1	0		633	004	Prevádzkové...	1 660	9 660	9 611
	41	03	1	0		633	006	Všeobecný materiál	13 278	14 000	17 605
	41	03	1	0		633	007	Špeciálny materiál	1 992	27 362	28 481
	41	03	1	0		633	009	Knihy,časopisy,noviny,učebni...	66	100	82
	41	03	1	0		633	010	Pracovné odevy,obuv a...	16 597	21 669	33 390
	41	03	1	0		633	011	Potraviny	996	336	72
	41	03	1	0		633	013	Softvér	996	996	278
	41	03	1	0		633	015	Palivá ako zdroj energie	0	0	5
	41	03	1	0		633	016	Reprezentačné	664	664	659
	41	03	1	0		634	001	Palivo,mazivá,oleje,špeciálne...	36 514	24 000	22 793
	41	03	1	0		634	002	Servis,údržba,opravy a...	3 319	3 319	7 930
	41	03	1	0		634	003	Poistenie	4 979	4 979	5 055
	41	03	1	0		634	004	Prepravné a nájom...	166	226	186
	41	03	1	0		634	005	Karty,známky,poplatky	33	100	88
	41	03	1	0		635	001	Interiérového vybavenia	332	100	0
	41	03	1	0		635	002	Výpočtovej techniky	332	100	1 042
	41	03	1	0		635	003	Telekomunikačnej techniky	6 639	6 639	7 176

## Výdavky rozpočtu

Pro-gram	Zdroj	Od-diel	Sku-pina	Trie-da	Pod-trie-da	Po-lož-ka	Pod-po-ložka	Názov	Schválený rozpočet	Upravený rozpočet	Skutočnosť k 31.12.2009
a	b	c	d	e	f	g	h	i	1	2	3
	41	03	1	0		635	004	Prevádzkových...	332	332	631
	41	03	1	0		635	006	Budov, objektov alebo ich častí	16 597	6 597	8 336
	41	03	1	0		635	007	Pracovných odevov, obuvi a...	166	166	112
	41	03	1	0		636	001	Budov, objektov alebo ich častí	332	232	138
	41	03	1	0		636	002	Prevádzkových...	0	0	90
	41	03	1	0		637	001	Školenia, kurzy, semináre, pora...	1 660	1 960	1 510
	41	03	1	0		637	002	Konkurzy a súťaže	664	664	1 874
	41	03	1	0		637	003	Propagácia, reklama a inzercia	133	0	0
	41	03	1	0		637	004	Všeobecné služby	6 639	5 639	13 372
	41	03	1	0		637	005	Špeciálne služby	664	564	15 335
	41	03	1	0		637	006	Náhrady	3 319	3 819	4 361
	41	03	1	0		637	007	Cestovné náhrady	66	0	0
	41	03	1	0		637	011	Štúdie, expertízy, posudky	66	66	0
	41	03	1	0		637	012	Poplatky a odvody	0	1 546	1 656
	41	03	1	0		637	014	Stravovanie	38 173	38 173	36 387
	41	03	1	0		637	015	Poistné	7 967	7 967	6 986
	41	03	1	0		637	016	Prídely do sociálneho fondu	14 904	14 904	14 877
	41	03	1	0		637	023	Kolkové známky	66	66	236
	41	03	1	0		637	027	Odmeny zamestnancov...	26 555	26 555	27 796
	41	03	1	0		637	030	Preddavky	0	0	0
	41	03	1	0		642	006	Na členské príspevky	166	166	166
	41	03	1	0		642	015	Na nemocenské dávky	1 660	1 660	3 552
	41	03	2	0		632	001	Energie	1 328	1 065	839
	41	03	2	0		633	006	Všeobecný materiál	0	2 850	5 909
	41	03	2	0		633	007	Špeciálny materiál	7 037	8 570	8 958
	41	03	2	0		633	009	Knihy, časopisy, noviny, učebni...	33	33	0
	41	03	2	0		633	010	Pracovné odevy, obuv a...	1 262	665	88
	41	03	2	0		634	001	Palivo, mazivá, oleje, špeciálne...	2 124	1 640	1 176
	41	03	2	0		634	002	Servis, údržba, opravy a...	4 581	3 750	1 705
	41	03	2	0		635	005	Špeciálnych...	996	337	0
	41	03	2	0		635	006	Budov, objektov alebo ich častí	2 755	609	300
	41	03	2	0		636	001	Budov, objektov alebo ich častí	1 195	1 195	1 250
	41	03	2	0		637	001	Školenia, kurzy, semináre, pora...	0	0	223
	41	03	2	0		637	002	Konkurzy a súťaže	0	0	0
	41	03	2	0		637	004	Všeobecné služby	332	929	337
	41	03	2	0		642	001	Občianskemu...	1 593	1 593	1 528
	41	03	2	0		642	002	Neziskovým...	0	0	250
	41	04	1	2		633	004	Prevádzkové...	2 656	2 656	39
	41	04	1	2		633	006	Všeobecný materiál	2 058	2 058	359
	41	04	1	2		633	010	Pracovné odevy, obuv a...	0	0	89
	41	04	1	2		633	015	Palivá ako zdroj energie	33	33	37
	41	04	1	2		634	001	Palivo, mazivá, oleje, špeciálne...	66	66	0
	41	04	1	2		635	004	Prevádzkových...	166	166	0
	41	04	1	2		637	015	Poistné	0	0	71



## Výdavky rozpočtu

Pro-gram	Zdroj	Od-diel	Sku-pina	Tric-da	Pod-trie-da	Po-lož-ka	Pod-po-ložka	Názov	Schválený rozpočet	Upravený rozpočet	Skutočnosť k 31.12.2009
a	b	c	d	e	f	g	h	i	1	2	3
	41	04	2	1	3	633	006	Všeobecný materiál	664	664	0
	41	04	2	1	3	637	004	Všeobecné služby	664	664	0
	41	04	2	2		637	004	Všeobecné služby	66 388	66 388	82 968
	41	04	4	3		633	006	Všeobecný materiál	498	498	2 332
	41	04	4	3		633	009	Knihy,časopisy,noviny,učebni..	332	332	542
	41	04	4	3		633	013	Softvér	664	664	0
	41	04	4	3		637	001	Školenia,kurzy,semináre,pora...	2 655	2 655	2 498
	41	04	4	3		637	002	Konkurzy a súťaže	29 875	29 875	0
	41	04	4	3		637	004	Všeobecné služby	2 655	2 655	2 867
	41	04	4	3		637	011	Štúdie,expertízy,posudky	48 629	48 629	54 090
	41	04	4	3		644	002	Ostatnej právnickej osobe	32 696	32 696	0
	41	04	5	1		637	004	Všeobecné služby	0	0	99 876
	41	04	5	1		642	001	Občianskemu. .	0	103 043	0
	41	04	5	1	3	635	006	Budov,objektov alebo ich častí	1 593 308	1 593 308	1 612 626
	41	04	5	1	3	637	011	Štúdie,expertízy,posudky	0	0	9 859
	41	04	7	3		641	001	Príspevkovej organizácii	143 431	143 431	143 431
	41	05	1	0		611		Tarifný plat. osobný plat....	51 500	51 500	48 190
	41	05	1	0		612	002	Ostatné príplatky okrem...	2 500	2 500	943
	41	05	1	0		614		Odmeny	16 000	16 000	18 870
	41	05	1	0		621		Poistné do Všeobecnej. .	6 100	6 100	5 409
	41	05	1	0		623		Poistné do ostatných...	900	900	984
	41	05	1	0		625	001	Na nemocenské poistenie	980	980	908
	41	05	1	0		625	002	Na starobné poistenie	9 800	9 800	9 386
	41	05	1	0		625	003	Na úrazové poistenie	800	800	533
	41	05	1	0		625	004	Na invalidné poistenie	2 100	2 100	2 008
	41	05	1	0		625	005	Na poistenie v nezamestnanosti	700	700	667
	41	05	1	0		625	007	Na poistenie do rezervného...	3 325	3 325	3 182
	41	05	1	0		631	001	Tuzemské	400	400	0
	41	05	1	0		632	002	Vodné,stočné	6 639	6 639	3 508
	41	05	1	0		632	003	Poštové a telekomunikačné...	4 000	4 000	3
	41	05	1	0		633	004	Prevádzkové...	600	600	0
	41	05	1	0		633	006	Všeobecný materiál	3 300	3 300	4 392
	41	05	1	0		633	009	Knihy,časopisy,noviny,učebni..	30	30	8
	41	05	1	0		633	013	Softvér	1 659	1 659	0
	41	05	1	0		633	018	Licencie	1 659	1 659	0
	41	05	1	0		635	002	Výpočtovej techniky	1 360	1 360	0
	41	05	1	0		635	004	Prevádzkových...	900	900	0
	41	05	1	0		635	006	Budov,objektov alebo ich častí	839 806	839 806	763 812
	41	05	1	0		635	009	Softvéru	4 000	4 000	3 356
	41	05	1	0		636	002	Prevádzkových...	1 000	1 000	0
	41	05	1	0		636	006	Výpočtovej techniky	2 000	2 000	0
	41	05	1	0		637	001	Školenia,kurzy,semináre,pora..	400	400	0
	41	05	1	0		637	004	Všeobecné služby	2 471 556	2 471 556	3 299 523
	41	05	1	0		637	014	Stravovanie	2 900	2 900	939

## Výdavky rozpočtu

Pro-gram	Zdroj	Od- diel	Sku- pina	Tri- da	Pod- trie- da	Po- lož- ka	Pod- po- ložka	Názov	Schválený rozpočet	Upravený rozpočet	Skutočnosť k 31.12.2009
a	b	c	d	e	f	g	h	i	1	2	3
	41	05	1	0		637	016	Prídely do sociálneho fondu	1 050	1 050	892
	41	05	1	0		637	027	Odmeny zamestnancov ..	30 000	30 000	30 000
	41	05	1	0		642	015	Na nemocenské dávky	800	800	280
	41	05	6	0		633	006	Všeobecný materiál	0	1 085	1 686
	41	05	6	0		634	004	Prepravné a nájom...	0	0	524
	41	05	6	0		635	006	Budov.objektov alebo ich časti	1 311 160	1 311 160	1 168 332
	41	05	6	0		637	001	Školenia,kurzy.semináre,pora...	0	9	0
	41	05	6	0		637	002	Konkurzy a súťaže	0	0	12
	41	05	6	0		637	004	Všeobecné služby	0	0	314
	41	05	6	0		637	027	Odmeny zamestnancov...	0	259	0
	41	05	6	0		641	001	Príspevkovej organizácii	0	0	1 187
	41	05	6	0		641	006	Rozpočtovej organizácii	0	0	6 368
	41	05	6	0		642	001	Občianskemu...	32 198	33 398	10 832
	41	05	6	0		642	007	Cirkvám,náboženským...	0	0	4 000
	41	05	6	0		644	002	Ostatnej právnickej osobe	0	0	1 140
	41	05	6	0		644	003	Fyzickej osobe - podnikateľovi	0	0	300
	41	06	1	0		632	002	Vodné,stočné	0	0	6
	41	06	2	0		632	002	Vodné,stočné	16 597	16 597	7 865
	41	06	2	0		633	004	Prevádzkové...	0	0	9 564
	41	06	2	0		633	006	Všeobecný materiál	0	0	2 473
	41	06	2	0		634	004	Prepravné a nájom...	0	0	16 002
	41	06	2	0		635	006	Budov.objektov alebo ich častí	448 118	448 118	358 072
	41	06	2	0		637	011	Štúdie,expertízy,posudky	0	0	1 333
	41	06	2	0		642	001	Občianskemu...	0	0	13 726
	41	06	3	0		625	003	Na úrazové poistenie	0	0	10
	41	06	3	0		632	002	Vodné,stočné	6 639	21 000	38 277
	41	06	3	0		633	006	Všeobecný materiál	1 128	1 128	9
	41	06	3	0		635	004	Prevádzkových...	7 635	15 235	2 914
	41	06	3	0		637	027	Odmeny zamestnancov...	1 195	1 195	1 200
	41	06	4	0		632	001	Energie	730 266	180 077	937 613
	41	06	4	0		635	006	Budov.objektov alebo ich častí	398 327	102 071	405 837
	41	06	4	0		644	001	Právnickej osobe založenej ..	0	751 298	0
	41	06	6	0		632	001	Energie	587 964	587 964	481 746
	41	06	6	0		632	002	Vodné,stočné	204 301	204 301	204 301
	41	06	6	0		632	003	Poštové a telekomunikačné...	804	804	8 682
	41	06	6	0		635	002	Výpočtovej techniky	124	124	0
	41	06	6	0		635	003	Telekomunikačnej techniky	4 241	4 241	362
	41	06	6	0		635	004	Prevádzkových...	42 548	42 548	30 685
	41	06	6	0		635	006	Budov.objektov alebo ich častí	197 627	197 627	197 629
	41	06	6	0		637	004	Všeobecne služby	65 525	65 525	12 354
	41	06	6	0		637	005	Špeciálne služby	131 680	131 680	100 303
	41	06	6	0		637	011	Štúdie,expertízy,posudky	0	0	2 982
	41	06	6	0		637	012	Poplatky a odvody	18 390	18 390	5 079
	41	06	6	0		637	015	Poistné	6 904	6 904	8 250

## Výdavky rozpočtu

Pro-gram	Zdroj	Od- diel	Sku- pina	Trie- da	Pod- trie- da	Po- lož- ka	Pod- po- ložka	Názov	Schválený rozpočet	Upravený rozpočet	Skutočnosť k 31.12.2009
a	b	c	d	e	f	g	h	i	1	2	3
	41	06	6	0		637	018	Vrátenie príjmov z minulých..	0	0	82 555
	41	06	6	0		637	032	Mylné platby	0	0	65 389
	41	07	6	0		641	001	Príspevkovej organizácii	0	0	250
	41	08	1	0		633	006	Všeobecný materiál	6 639	6 639	6 158
	41	08	1	0		634	002	Servis,údržba,opravy a...	0	0	69
	41	08	1	0		635	004	Prevádzkových...	0	0	1 000
	41	08	1	0		635	006	Budov,objektov alebo ich častí	0	57 295	57 296
	41	08	1	0		637	002	Konkurzy a súťaže	21 244	21 244	12 466
	41	08	1	0		637	003	Propagácia, reklama a inzercia	16 597	16 597	9 755
	41	08	1	0		641	001	Príspevkovej organizácii	431 521	431 521	431 871
	41	08	1	0		641	006	Rozpočtovej organizácii	0	0	2 250
	41	08	1	0		641	008	Verejnej vysokej škole	0	0	1 550
	41	08	1	0		642	001	Občianskemu...	85 309	89 309	48 185
	41	08	1	0		642	002	Neziskovým...	0	0	11 267
	41	08	1	0		644	001	Právnickej osobe založenej...	0	597 490	465 966
	41	08	1	0		644	002	Ostatnej právnickej osobe	597 490	0	145 980
	41	08	1	0		644	003	Fyzickej osobe - podnikateľovi	0	0	300
	41	08	2	0		633	006	Všeobecný materiál	0	0	1 102
	41	08	2	0		637	002	Konkurzy a súťaže	0	0	83 281
	41	08	2	0		637	003	Propagácia, reklama a inzercia	34 854	34 854	21 679
	41	08	2	0		637	004	Všeobecné služby	0	0	260
	41	08	2	0		637	012	Poplatky a odvody	0	0	875
	41	08	2	0		641	001	Príspevkovej organizácii	0	0	35 983
	41	08	2	0		641	006	Rozpočtovej organizácii	0	0	2 460
	41	08	2	0		641	008	Verejnej vysokej škole	0	0	1 330
	41	08	2	0		642	001	Občianskemu...	311 027	312 327	130 901
	41	08	2	0		642	002	Neziskovým...	0	0	11 696
	41	08	2	0		644	002	Ostatnej právnickej osobe	0	0	9 931
	41	08	2	0		644	003	Fyzickej osobe - podnikateľovi	0	0	1 900
	41	08	2	0	1	641	001	Príspevkovej organizácii	647 945	679 587	679 587
	41	08	2	0	3	612	002	Ostatné príplatky okrem...	0	0	15
	41	08	2	0	3	614		Odmeny	0	0	140
	41	08	2	0	3	625	003	Na úrazové poistenie	0	0	15
	41	08	2	0	3	632	001	Energie	19 916	19 916	12 104
	41	08	2	0	3	632	002	Vodné,stočné	1 660	1 660	177
	41	08	2	0	3	633	001	Interiérové vybavenie	0	0	1 650
	41	08	2	0	3	633	004	Prevádzkové ...	332	332	0
	41	08	2	0	3	633	006	Všeobecný materiál	332	332	0
	41	08	2	0	3	634	004	Prepravné a nájom...	332	332	0
	41	08	2	0	3	635	001	Interierového vybavenia	0	2 000	0
	41	08	2	0	3	635	004	Prevádzkových...	664	664	0
	41	08	2	0	3	635	006	Budov,objektov alebo ich častí	6 639	59 639	10 490
	41	08	2	0	3	637	004	Všeobecné služby	3 319	3 319	1 504
	41	08	2	0	3	637	016	Prídel do sociálneho fondu	0	0	9

## Výdavky rozpočtu

Pro-gram	Zdroj	Od-diel	Sku-pina	Tric- da	Pod- trie- da	Po- lož- ka	Pod- po- ložka	Názov	Schválený rozpočet	Upravený rozpočet	Skutočnosť k 31.12.2009
a	b	c	d	e	f	g	h	i	1	2	3
	41	08	2	0	3	637	027	Odmeny zamestnancov...	2 656	2 656	3 203
	41	08	2	0	9	614		Odmeny	0	0	75
	41	08	2	0	9	625	003	Na úrazové poistenie	0	0	40
	41	08	2	0	9	633	003	Telekomunikačná technika	0	809	809
	41	08	2	0	9	633	004	Prevádzkové...	0	0	4
	41	08	2	0	9	633	006	Všeobecný materiál	8 298	8 298	408
	41	08	2	0	9	635	006	Budov,objektov alebo ich častí	16 597	14 276	5 565
	41	08	2	0	9	637	002	Konkurzy a súťaže	8 299	8 299	7 502
	41	08	2	0	9	637	004	Všeobecné služby	0	1 512	1 642
	41	08	2	0	9	637	012	Poplatky a odvody	332	332	1 108
	41	08	2	0	9	637	026	Odmeny a príspevky	332	332	469
	41	08	2	0	9	637	027	Odmeny zamestnancov...	19 252	19 252	12 329
	41	09	1	1		611		Tarifný plat, osobný plat...	205 802	205 802	224 364
	41	09	1	1		612		Príplatky	36 513	0	0
	41	09	1	1		612	001	Osobný príplatok	0	16 500	15 495
	41	09	1	1		612	002	Ostatné príplatky okrem...	0	20 013	20 990
	41	09	1	1		614		Odmeny	49 791	49 791	24 947
	41	09	1	1		621		Poistné do Všeobecnej...	39 833	39 833	23 993
	41	09	1	1		622		Poistné do Spoločnej...	0	0	1 643
	41	09	1	1		623		Poistné do ostatných...	0	0	2 461
	41	09	1	1		625	001	Na nemocenské poistenie	5 312	5 312	3 931
	41	09	1	1		625	002	Na starobné poistenie	36 512	36 512	40 086
	41	09	1	1		625	003	Na úrazové poistenie	2 988	2 988	2 297
	41	09	1	1		625	004	Na invalidné poistenie	8 298	8 298	6 604
	41	09	1	1		625	005	Na poistenie v nezamestnanosti	3 320	3 320	2 246
	41	09	1	1		625	007	Na poistenie do rezervného...	13 277	13 277	13 581
	41	09	1	1		632	001	Energie	66 387	66 387	35 923
	41	09	1	1		632	002	Vodné,stočné	3 320	3 320	1 821
	41	09	1	1		632	003	Poštové a telekomunikačné...	3 320	3 320	2 069
	41	09	1	1		633	001	Interiérové vybavenie	9 958	9 958	6 223
	41	09	1	1		633	002	Výpočtová technika	1 660	160	0
	41	09	1	1		633	003	Telekomunikačná technika	0	0	36
	41	09	1	1		633	004	Prevádzkové...	3 983	3 833	813
	41	09	1	1		633	006	Všeobecný materiál	9 958	9 958	9 383
	41	09	1	1		633	009	Knihy,časopisy,noviny,učebni...	996	1 146	720
	41	09	1	1		633	010	Pracovné odevy,obuv a...	4 979	4 929	2 615
	41	09	1	1		633	011	Potraviny	43 152	43 152	36 063
	41	09	1	1		633	013	Softvér	0	1 500	1 078
	41	09	1	1		633	015	Paliva ako zdroj energie	0	50	32
	41	09	1	1		634	004	Prepravné a nájom...	0	0	10
	41	09	1	1		635	001	Interiérového vybavenia	332	232	0
	41	09	1	1		635	002	Výpočtovej techniky	1 659	1 159	0
	41	09	1	1		635	004	Prevádzkových...	663	663	175
	41	09	1	1		635	006	Budov,objektov alebo ich častí	6 640	30 198	33 788

## Výdavky rozpočtu

Pro-gram	Zdroj	Od- diel	Sku- pina	Trie- da	Pod- trie- da	Po- lož- ka	Pod- po- ložka	Názov	Schválený rozpočet	Upravený rozpočet	Skutočnosť k 31.12.2009
a	b	c	d	e	f	g	h	i	1	2	3
	41	09	1	1		636	002	Prevádzkových...	1 660	1 660	0
	41	09	1	1		637	004	Všeobecné služby	3 983	3 883	2 203
	41	09	1	1		637	012	Poplatky a odvody	166	166	0
	41	09	1	1		637	015	Poistné	166	166	0
	41	09	1	1		637	016	Prídela do sociálneho fondu	3 319	3 419	4 232
	41	09	1	1		637	027	Odmeny zamestnancov...	996	996	1 633
	41	09	1	1		637	030	Prídavky	0	0	0
	41	09	1	1		642	013	Na odchodné	2 988	3 288	1 127
	41	09	1	1		642	015	Na nemocenské dávky	1 328	1 028	923
	41	09	1	1	1	641	006	Rozpočtovej organizácii	265 551	0	2 886
	41	09	1	1	1	642	004	Cirkevným školám	0	230 904	214 347
	41	09	1	1	1	642	005	Súkromným školám	0	27 012	25 069
	41	09	1	2	1	637	004	Všeobecné služby	0	0	20 283
	41	09	1	2	1	641	006	Rozpočtovej organizácii	199 164	0	5 157
	41	09	1	2	1	642	001	Občianskemu...	43 816	40 816	420
	41	09	1	2	1	642	004	Cirkevným školám	0	62 952	58 431
	41	09	1	2	1	642	005	Súkromným školám	0	33 864	31 427
	41	09	1	2	1	717	001	Realizácia nových stavieb	0	0	0
	41	09	1	2	2	641	006	Rozpočtovej organizácii	0	0	200
	41	09	2	1	1	641	006	Rozpočtovej organizácii	0	0	300
	41	09	2	2	1	641	006	Rozpočtovej organizácii	0	0	350
	41	09	4	2		641	008	Verejnej vysokej škole	0	0	2 000
	41	09	5	0	1	641	006	Rozpočtovej organizácii	331 939	0	0
	41	09	5	0	1	642	005	Súkromným školám	0	226 044	209 835
	41	09	5	0	2	641	006	Rozpočtovej organizácii	165 969	0	178
	41	09	5	0	2	642	004	Cirkevným školám	0	191 832	178 069
	41	09	5	0	2	642	005	Súkromným školám	0	41 676	38 680
	41	09	6	0	1	642	004	Cirkevným školám	0	74 748	69 374
	41	09	6	0	1	642	005	Súkromným školám	0	22 584	20 952
	41	09	6	0	4	642	004	Cirkevným školám	0	1 932	1 791
	41	09	6	0	8	641	006	Rozpočtovej organizácii	99 582	0	0
	41	09	6	0	8	642	005	Súkromným školám	0	101 304	94 037
	41	09	8	0		641	001	Príspevkovej organizácii	0	0	1 945
	41	09	8	0		642	001	Občianskemu ...	0	0	19 007
	41	09	8	0		642	002	Neziskovým...	0	0	1 400
	41	09	8	0		644	002	Ostatnej právnickej osobe	0	0	4 055
	41	09	8	0		644	003	Fyzickej osobe - podnikateľovi	0	0	3 300
	41	10	2	0		611		Tarifný plat, osobný plat,...	50 123	50 123	53 037
	41	10	2	0		612		Príplatky	11 618	0	0
	41	10	2	0		612	001	Osobný príplatok	0	9 164	7 678
	41	10	2	0		612	002	Ostatné príplatky okrem...	0	2 454	1 407
	41	10	2	0		614		Odmeny	11 286	11 286	6 073
	41	10	2	0		621		Poistné do Všeobecnej...	9 460	9 460	5 369
	41	10	2	0		622		Poistné do Spoločnej..	1 095	1 095	935

## Výdavky rozpočtu

Pro-gram	Zdroj	Od- diel	Sku- pina	Trie- da	Pod- trie- da	Po- lož- ka	Pod- po- ložka	Názov	Schválený rozpočet	Upravený rozpočet	Skutočnosť k 31.12.2009
a	b	c	d	e	f	g	h	i	l	2	3
	41	10	2	0		623		Poistné do ostatných ...	1 095	1 095	432
	41	10	2	0		625	001	Na nemocenské poistenie	1 328	1 328	922
	41	10	2	0		625	002	Na starobné poistenie	9 228	9 228	9 424
	41	10	2	0		625	003	Na úrazové poistenie	897	897	547
	41	10	2	0		625	004	Na invalidné poistenie	1 660	1 660	1 715
	41	10	2	0		625	005	Na poistenie v nezamestnanosti	830	830	566
	41	10	2	0		625	007	Na poistenie do rezervného...	2 788	2 788	3 189
	41	10	2	0		632	001	Energie	63 732	63 732	27 907
	41	10	2	0		632	002	Vodné,stočné	3 651	3 651	2 172
	41	10	2	0		632	003	Poštové a telekomunikačné...	3 320	3 320	1 660
	41	10	2	0		633	001	Interiérové vybavenie	19 916	19 566	6 734
	41	10	2	0		633	002	Výpočtová technika	830	830	89
	41	10	2	0		633	003	Telekomunikačná technika	0	0	48
	41	10	2	0		633	004	Prevádzkové...	5 975	5 975	1 795
	41	10	2	0		633	006	Všeobecný materiál	5 975	5 975	4 708
	41	10	2	0		633	009	Knihy,časopisy,noviny,učebni...	498	848	575
	41	10	2	0		633	010	Pracovne odevy,obuv a...	996	996	204
	41	10	2	0		633	011	Potraviny	139 414	139 414	147 334
	41	10	2	0		633	015	Palivá ako zdroj energie	0	0	8
	41	10	2	0		634	004	Prepravné a nájom...	2 323	2 323	1 216
	41	10	2	0		635	001	Interiérového vybavenia	498	498	0
	41	10	2	0		635	002	Výpočtovej techniky	166	166	0
	41	10	2	0		635	004	Prevádzkových...	996	996	868
	41	10	2	0		635	006	Budov,objektov alebo ich častí	6 804	6 804	2 601
	41	10	2	0		637	002	Konkurzy a súťaže	1 992	1 992	794
	41	10	2	0		637	004	Všeobecné služby	1 992	1 992	3 042
	41	10	2	0		637	006	Náhrady	0	0	8
	41	10	2	0		637	011	Štúdie,expertízy,posudky	0	0	8
	41	10	2	0		637	012	Poplatky a odvody	498	498	21
	41	10	2	0		637	014	Stravovanie	664	664	1 079
	41	10	2	0		637	015	Poistné	332	332	0
	41	10	2	0		637	016	Prídely do sociálneho fondu	830	830	1 005
	41	10	2	0		637	027	Odmeny zamestnancov...	332	332	1 160
	41	10	2	0		637	030	Preddavky	0	0	0
	41	10	2	0		642	013	Na odchodné	2 987	2 137	0
	41	10	2	0		642	014	Jednotlivcom	0	850	599
	41	10	2	0		642	015	Na nemocenské dávky	1 494	1 494	671
	41	10	2	0	2	611		Tarifný plat, osobný plat,...	331 939	330 239	223 485
	41	10	2	0	2	614		Odmeny	59 749	59 749	38 873
	41	10	2	0	2	621		Poistné do Všeobecnej ...	27 219	27 219	18 431
	41	10	2	0	2	622		Poistné do Spoločnej ...	4 647	4 647	3 490
	41	10	2	0	2	623		Poistné do ostatných ...	6 639	6 639	4 096
	41	10	2	0	2	625	001	Na nemocenské poistenie	8 298	8 298	3 588
	41	10	2	0	2	625	002	Na starobné poistenie	39 833	39 833	36 315

## Výdavky rozpočtu

Pro-gram	Zdroj	Od- diel	Sku- pina	Trie- da	Pod- trie- da	Po- lož- ka	Pod- po- ložka	Názov	Schválený rozpočet	Upravený rozpočet	Skutočnosť k 31.12.2009
a	b	c	d	e	f	g	h	i	1	2	3
	41	10	2	0	2	625	003	Na urazové poistenie	2 988	2 988	2 057
	41	10	2	0	2	625	004	Na invalidné poistenie	9 958	9 958	6 460
	41	10	2	0	2	625	005	Na poistenie v nezamestnanosti	3 319	3 319	2 161
	41	10	2	0	2	625	007	Na poistenie do rezervného ...	13 278	13 278	12 298
	41	10	2	0	2	631	001	Tuzemské	2 656	2 656	2 353
	41	10	2	0	2	632	003	Poštové a telekomunikačné...	166	166	0
	41	10	2	0	2	633	006	Všeobecný materiál	996	996	751
	41	10	2	0	2	633	010	Pracovné odevy,obuv a ...	2 324	2 324	1 988
	41	10	2	0	2	634	001	Palivo,mazivá,oleje,špeciálne...	6 639	6 639	4 189
	41	10	2	0	2	634	002	Servis,údržba,opravy a...	4 979	4 979	1 094
	41	10	2	0	2	637	004	Všeobecné služby	0	200	272
	41	10	2	0	2	637	011	Štúdie,expertízy,posudky	0	1 500	1 784
	41	10	2	0	2	637	012	Poplatky a odvody	3 983	3 983	1 711
	41	10	2	0	2	637	014	Stravovanie	24 895	24 895	20 905
	41	10	2	0	2	637	016	Prídelt do sociálneho fondu	3 983	3 983	3 910
	41	10	2	0	2	637	027	Odmeny zamestnancov...	0	0	278
	41	10	2	0	2	642	001	Občianskemu...	96 262	19 920	19 916
	41	10	2	0	2	642	002	Neziskovým...	0	76 342	65 299
	41	10	2	0	2	642	013	Na odchodné	2 324	2 324	0
	41	10	2	0	2	642	015	Na nemocenské dávky	996	996	486
	41	10	4	0	3	642	001	Občianskemu...	0	0	17 802
	41	10	4	0	4	642	001	Občianskemu...	0	0	7 300
	41	10	7	0	1	632	003	Poštové a telekomunikačné...	33	33	2
	41	10	7	0	1	637	005	Špeciálne služby	4 979	4 979	3 067
	41	10	7	0	1	642	014	Jednotlivcom	0	5 000	0
	41	10	7	0	1	642	026	Na dávku v hmotnej núdzi a...	31 501	26 501	7 265
	41	10	7	0	4	641	006	Rozpočtovej organizácii	0	0	420
	41	10	7	0	4	642	001	Občianskemu...	40 496	36 996	17 018
	43	01	1	1	6	711	001	Pozemkov	0	160	101
	43	01	1	1	6	711	003	Softvéru	61 409	61 409	8 786
	43	01	1	1	6	711	004	Licencií	64 728	64 728	63 266
	43	01	1	1	6	713	001	Interiérového vybavenia	6 639	6 639	0
	43	01	1	1	6	713	003	Telekomunikačnej techniky	0	0	1 777
	43	01	1	1	6	713	004	Prevádzkových...	13 278	13 278	3 904
	43	01	1	1	6	713	005	Špeciálnych...	3 319	3 319	0
	43	01	1	1	6	714	001	Osobných automobilov	33 194	33 194	25 322
	43	01	1	1	6	716		Prípravná a projektová...	0	0	17 074
	43	01	1	1	6	717	002	Rekonštrukcie a modernizácie	48 131	48 131	1 961
	43	03	1	0		711	003	Softvéru	0	7 050	3 812
	43	03	1	0		713	003	Telekomunikačnej techniky	66 388	59 338	12 224
	43	03	1	0		717	002	Rekonštrukcie a modernizácie	0	0	302
	43	04	2	2		719	001	Na združené prostriedky na...	0	0	16 597
	43	04	2	2		722	001	Občianskemu...	0	16 597	0
	43	04	4	3		711	003	Softvéru	26 057	26 057	0

## Výdavky rozpočtu

Pro-gram	Zdroj	Od- diel	Sku- pina	Tric- da	Pod- trie- da	Po- lož- ka	Pod- po- ložka	Názov	Schválený rozpočet	Upravený rozpočet	Skutočnosť k 31.12.2009
a	b	c	d	e	f	g	h	i	1	2	3
	43	04	4	3		711	004	Licencií	0	0	22 908
	43	04	4	3		713	004	Prevádzkových ..	0	0	6 320
	43	04	4	3		716		Prípravná a projektová...	0	0	3 000
	43	04	5	1		711	001	Pozemkov	0	0	21 440
	43	04	5	1		716		Prípravná a projektová...	126 137	126 137	186 987
	43	04	5	1		717	001	Realizácia nových stavieb	278 829	373 976	521 955
	43	04	5	1		717	002	Rekonštrukcie a modernizácie	497 909	497 909	324 139
	43	04	7	3		721	001	Príspevkovej organizácii	21 576	21 576	21 576
	43	05	4	0		717	001	Realizácia nových stavieb	0	996	996
	43	06	1	0		716		Prípravná a projektová...	33 194	33 194	0
	43	06	1	0		717	001	Realizácia nových stavieb	62 271	62 271	0
	43	06	2	0		717	001	Realizácia nových stavieb	0	0	1 341
	43	06	4	0		716		Prípravná a projektová...	0	0	0
	43	06	4	0		717	002	Rekonštrukcie a modernizácie	0	0	11 868
	43	08	1	0		713	004	Prevádzkových...	0	0	1 327
	43	08	1	0		721	001	Príspevkovej organizácii	63 068	63 068	63 068
	43	08	2	0		719	002	Na nákup umeleckých diel a ..	0	0	5 200
	43	08	2	0	1	721	001	Príspevkovej organizácii	16 597	16 597	16 594
	43	08	2	0	3	717	002	Rekonštrukcie a modernizácie	33 194	31 194	0
	43	08	2	0	7	717	001	Realizácia nových stavieb	82 055	82 055	56 428
	43	08	2	0	7	717	002	Rekonštrukcie a modernizácie	24 929	29 848	29 007
	43	09	1	1		717	002	Rekonštrukcie a modernizácie	9 958	0	0
	43	09	1	1	1	716		Prípravná a projektová...	0	0	880
	43	09	1	2	1	717	001	Realizácia nových stavieb	0	0	0
	43	09	5	0	2	717	001	Realizácia nových stavieb	0	260 775	171 770
	43	10	2	0		713	004	Prevádzkových.	19 916	19 916	17 072
	43	10	2	0		717	002	Rekonštrukcie a modernizácie	159 331	159 331	129 948
	46	01	1	1	6	611		Tarifný plat, osobný plat,...	0	40 000	40 000
	46	01	1	1	6	612	001	Osobný príplatok	0	0	0
	46	01	1	1	6	612	002	Ostatné príplatky okrem...	0	5 000	5 000
	46	01	1	1	6	614		Odmeny	0	25 000	25 000
	46	01	1	1	6	623		Poistné do ostatných...	0	7 000	7 000
	46	01	1	1	6	625	001	Na nemocenské poistenie	0	1 000	1 000
	46	01	1	1	6	625	002	Na starobné poistenie	0	10 000	10 000
	46	01	1	1	6	625	003	Na úrazové poistenie	0	1 000	1 000
	46	01	1	1	6	625	004	Na invalidné poistenie	0	2 000	2 000
	46	01	1	1	6	625	005	Na poistenie v nezamestnanosti	0	1 000	1 000
	46	01	1	1	6	625	007	Na poistenie do rezervného...	0	3 000	3 000
	46	01	1	1	6	631	002	Zahraničné	0	1 000	1 958
	46	01	1	1	6	632	003	Poštové a telekomunikačné. .	0	150	19
	46	01	1	1	6	633	006	Všeobecný materiál	0	500	237
	46	01	1	1	6	636	001	Budov, objektov alebo ich častí	0	100	0
	46	01	1	1	6	637	001	Školenia, kurzy, semináre, pora...	0	17 320	15 269
	46	01	1	1	6	637	003	Propagácia, reklama a inzercia	0	1 500	130



## Výdavky rozpočtu

Pro-gram	Zdroj	Od-diel	Sku-pina	Trie-da	Pod-trie-da	Po-lož-ka	Pod-po-ložka	Názov	Schválený rozpočet	Upravený rozpočet	Skutočnosť k 31.12.2009
a	b	c	d	e	f	g	h	i	1	2	3
	46	01	1	1	6	637	004	Všeobecné služby	0	2 658	2 985
	46	01	1	1	6	637	005	Špeciálne služby	0	50 753	6 838
	46	01	1	1	6	637	011	Štúdie,expertízy,posudky	0	180 000	173 162
	46	01	1	1	6	637	012	Poplatky a odvody	0	8 252	0
	46	01	1	1	6	637	027	Odmeny zamestnancov...	0	3 422	4 622
	46	01	1	1	6	637	031	Pokuty a penále	0	440 995	0
	46	01	1	1	6	711	001	Pozemkov	0	55 654	53 730
	46	01	1	1	6	717	002	Rekonštrukcie a modernizácie	0	24 500	24 500
	46	01	1	2		641	001	Príspevkovej organizácii	0	31 135	31 135
	46	03	1	0		717	002	Rekonštrukcie a modernizácie	0	134 000	156 002
	46	04	4	3		637	005	Špeciálne služby	0	14 937	12 765
	46	04	5	1		637	004	Všeobecné služby	0	10 000	10 000
	46	04	5	1		717	001	Realizácia nových stavieb	0	95 290	95 290
	46	05	1	0		632	003	Poštové a telekomunikačné...	0	0	535
	46	05	1	0		633	004	Prevádzkové .	0	14 937	6 515
	46	05	1	0		637	004	Všeobecné služby	0	0	7 887
	46	05	6	0		635	006	Budov,objektov alebo ich častí	0	0	49 371
	46	06	1	0		716		Prípravná a projektová...	0	0	39 638
	46	06	1	0		717	001	Realizácia nových stavieb	0	325 000	164 957
	46	06	2	0		635	006	Budov,objektov alebo ich častí	0	0	13 139
	46	06	2	0		717	002	Rekonštrukcie a modernizácie	0	13 800	0
	46	06	6	0		632	001	Energie	0	0	189 547
	46	06	6	0		632	002	Vodné,stočné	0	0	47 418
	46	06	6	0		635	006	Budov,objektov alebo ich častí	0	1 160 194	131 680
	46	08	1	0		644	001	Právnickej osobe založenej...	0	597 490	597 490
	46	09	1	2	1	717	001	Realizácia nových stavieb	0	670 000	628 755
	46	09	1	2	1	717	002	Rekonštrukcie a modernizácie	0	23 489	0
	51	01	7	0		821	007	Z ostatných úverov,pôžičiek a...	502 393	557 140	524 110
	51	06	1	0		717	001	Realizácia nových stavieb	0	2 180 850	1 574 845
	52	01	7	0		821	005	Z bankových úverov dlhodobých	2 219 508	2 164 761	2 152 061
	72	01	1	1	6	632	001	Energie	0	0	546
	72	01	1	1	6	632	002	Vodné,stočné	0	0	32
	72	01	1	1	6	632	003	Poštové a telekomunikačné...	0	0	53
	72	01	1	1	6	633	016	Reprezentačné	0	0	2 145
	72	01	1	1	6	636	006	Výpočtovej techniky	0	0	245
	72	01	1	1	6	637	004	Všeobecné služby	0	0	481
	72	01	1	1	6	642	014	Jednotlivcom	0	0	13 348
	72	05	6	0		633	006	Všeobecný materiál	0	2 249	303
	72	05	6	0		635	006	Budov,objektov alebo ich častí	0	0	2 987
	72	05	6	0		637	001	Školenia,kurzy,semináre,pora...	0	35	0
	72	05	6	0		637	002	Konkurzy a súťaže	0	0	29
	72	05	6	0		637	027	Odmeny zamestnancov. .	0	1 035	0
	72	08	2	0		633	006	Všeobecný materiál	0	0	1 538
	72	08	2	0		637	002	Konkurzy a súťaže	0	9 939	2 290

## Výdavky rozpočtu

Pro-gram	Zdroj	Od- diel	Sku- pina	Trie- da	Pod- trie- da	Po- lož- ka	Pod- po- ložka	Názov	Schválený rozpočet	Upravený rozpočet	Skutočnosť k 31.12.2009
a	b	c	d	e	f	g	h	i	1	2	3
	72	08	2	0		637	003	Propagácia, reklama a inzercia	0	0	395
	72	08	2	0		637	004	Všobecné služby	0	0	932
	72	08	2	0		641	001	Príspevkovej organizácii	0	0	4 131
	72	10	7	0	4	642	001	Občianskemu ..	0	0	0
7	111	04	5	1		644	001	Právnickej osobe založenej ..	398 426	398 426	398 427
7	41	04	5	1		644	001	Právnickej osobe založenej...	2 436 434	2 436 434	2 436 434
								Úhrn za bežný rozpočet	27 501 792	30 841 813	29 601 885
								Úhrn za kapitálový rozpočet	1 951 271	7 525 823	8 812 612
								Úhrn za finančné operácie	2 721 901	2 721 901	4 608 057
								Úhrn	32 174 964	41 089 537	43 022 554

## S Ú V A H A

### k 31.12.2009

Účtovná zvierka

 riadna mimoriadna

Za obdobie

od      Mesiac      Rok                      do      Mesiac      Rok

od      0 1      2 0 0 9                      do      1 2      2 0 0 9

IČO

0 0 3 2 1 7 9 6

Názov účtovnej jednotky

M E S T O   Ž I L I N A

Sídlo účtovnej jednotky

Ulica a číslo

N Á M E S T I E   O B E T Í   K O M U N I Z M U   1

PSČ

0 1 1 3 1

Názov obce

Ž I L I N A

Číslo telefónu



0 4 1 7 0 6 3 3 1 3

Číslo faxu

0 4 1 7 2 3 2 9 1 2

e-mailová adresa

D a r i n a . S m o l k o v a @ z i l i n a . s k

<p>Zostavená dňa:</p> <p>2 9   0 1   2 0 1 0</p>	<p>Podpisový záznam osoby zodpovednej za zostavenie účtovnej zvierky:</p> <p>Ing. Viliam Mikuláš</p>	<p>Podpisový záznam osoby zodpovednej za vedenie účtovníctva:</p> <p> Ing. Darina Smolková</p>	<p>Podpisový záznam štatutárneho orgánu alebo člena štatutárneho orgánu účtovnej jednotky:</p> <p> Ivan HARMAN primátor</p>
--	--	--	--

Označenie	STRANA AKTÍV	Číslo riadku	Účtovné obdobie			Bezprostredne predchádzajúce účtovné obdobie
			Brutto	Korekcia	Netto	Netto
			MESTO	MESTO	MESTO	MESTO
a	b	c	1	2	3	4
	<b>SPOLU MAJETOK</b> r. 002 + r. 033 + r. 110 + r. 114	001	510 920 704	65 539 118	445 381 586	327 747 130
<b>A.</b>	<b>Neobežný majetok</b> r. 003 + r. 011 + 024	002	494 599 486	64 234 387	430 365 099	307 895 799
<b>A.I.</b>	<b>Dlhodobý nehmotný majetok súčet (r. 004 až 010)</b>	003	407 325	123 457	283 868	234 234
A.I.1.	Aktivované náklady na vývoj (012) - (072 + 091 AÚ)	004	0	0	0	0
	2. Softvér (013) - (073 + 091 AÚ)	005	407 325	123 457	283 868	233 713
	3. Oceniteľné práva (014) - (074 + 091 AÚ)	006	0	0	0	0
	4. Drobný dlhodobý nehmotný majetok (018) - (078 + 091 AÚ)	007	0	0	0	0
	5. Ostatný dlhodobý nehmotný majetok (019) - (079 + 091 AÚ)	008	0	0	0	0
	6. Obstaranie dlhodobého nehmotného majetku (041) - (093)	009	0	0	0	521
	7. Poskytnuté preddávky na dlhodobý nehmotný majetok (051) - (095 AÚ)	010	0	0	0	0
<b>A.II.</b>	<b>Dlhodobý hmotný majetok súčet (r. 012 až r. 023)</b>	011	342 287 578	63 750 780	278 536 798	165 338 403
A.II.1.	Pozemky (031) - (092 AÚ)	012	142 248 892	0	142 248 892	32 284 400
	2. Umelecké diela a zbierky (032) - (092 AÚ)	013	1 433 406	0	1 433 406	1 340 335
	3. Predmety z drahých kovov (033)-(092 AÚ)	014	0	0	0	0
	4. Stavby (021) - (081 + 092 AÚ)	015	160 153 747	57 494 072	102 659 675	99 228 897
	5. Samostatné hnutelné veci a súbory hnutelných vecí (022) - (082 + 092 AÚ)	016	1 578 879	1 090 374	488 505	489 114
	6. Dopravné prostriedky (023) - (083 + 092 AÚ)	017	661 068	386 281	274 787	285 566
	7. Pestovateľské celky trvalých porastov (025) - (085 + 092 AÚ)	018	0	0	0	0
	8. Základné stádo a ľahné zvieratá (026) - (086 + 092 AÚ)	019	0	0	0	0
	9. Drobný dlhodobý hmotný majetok (028) - (088 + 092 AÚ)	020	13 379	13 379	0	0
	10. Ostatný dlhodobý hmotný majetok (029) - (089 + 092 AÚ)	021	0	0	0	0
	11. Obstaranie dlhodobého hmotného majetku (042) - (094)	022	36 198 207	4 766 674	31 431 533	31 710 091
	12. Poskytnuté preddávky na dlhodobý hmotný majetok (052) - (095 AÚ)	023	0	0	0	0
<b>A.III.</b>	<b>Dlhodobý finančný majetok súčet (r. 025 až r. 032)</b>	024	151 904 583	360 150	151 544 433	142 323 162
A.III.1.	Podielové cenné papiere a podiely v dcérskej účtovnej jednotke (061) - (096 AÚ)	025	136 198 250	0	136 198 250	126 963 370
	2. Podielové cenné papiere a podiely v spoločnosti s podstatným vplyvom (062) - (096 AÚ)	026	478 072	0	478 072	478 071
	3. Realizovateľné cenné papiere a podiely (063) - (096 AÚ)	027	0	0	0	0
	4. Dlhové cenné papiere držané do splatnosti (065) - (096 AÚ)	028	0	0	0	0
	5. Pôžičky účtovnej jednotke v konsolidovanom celku (066) - (096 AÚ)	029	0	0	0	0

Označenie	STRANA AKTÍV	Číslo riadku	Účtovné obdobie			Bezprostredne predchádzajúce účtovné obdobie
			Brutto	Korekcia	Netto	Netto
			MESTO	MESTO	MESTO	MESTO
a	b	c	1	2	3	4
6.	Ostatné pôžičky (067) - (096 AÚ)	030	0	0	0	0
7.	Ostatný dlhodobý finančný majetok (069) - (096 AÚ)	031	15 228 261	360 150	14 868 111	14 881 721
8.	Obstaranie dlhodobého finančného majetku (043) - (096 AÚ)	032	0	0	0	0
<b>B.</b>	<b>Obežný majetok r. 034 + r. 040 + r. 048+r.060+r.085+r.098+r.104</b>	<b>033</b>	<b>16 301 408</b>	<b>1 304 731</b>	<b>14 996 675</b>	<b>18 593 650</b>
<b>B.I.</b>	<b>Zásoby súčet (r. 035 až 039)</b>	<b>034</b>	<b>16 133</b>	<b>0</b>	<b>16 133</b>	<b>23 210</b>
B.I.1.	Materiál (112 + 119) - (191)	035	16 133	0	16 133	23 210
2.	Nedokončená výroba a polotovary (121 + 122) - (192 + 193)	036	0	0	0	0
3.	Výrobky (123) - (194)	037	0	0	0	0
4.	Zvieratá (124) - (195)	038	0	0	0	0
5.	Tovar (132 + 139) - (196)	039	0	0	0	0
<b>B.II.</b>	<b>Zúčtovanie medzi subjektami verejnej správy súčet (r. 041 až r. 047)</b>	<b>040</b>	<b>924 056</b>	<b>0</b>	<b>924 056</b>	<b>709 594</b>
B.II.1.	Zúčtovanie odvodov príjmov rozpočtových organizácií do rozpočtu zriaďovateľa (351 AÚ)	041	2 434	0	2 434	671
2.	Zúčtovanie transferov štátneho rozpočtu (353 AÚ)	042	0	0	0	0
3.	Zúčtovanie transferov rozpočtu obce a vyššieho územného celku (355 AÚ)	043	903 006	0	903 006	686 461
4.	Zúčtovanie transferov zo štátneho rozpočtu v rámci konsolidovaného celku (356 AÚ)	044	0	0	0	0
5.	Ostatné zúčtovanie rozpočtu obce a vyššieho územného celku (357 AÚ)	045	0	0	0	18 758
6.	Zúčtovanie transferov zo štátneho rozpočtu iným subjektom (358 AÚ)	046	0	0	0	0
7.	Zúčtovanie transferov medzi subjektami verejnej správy (359)	047	18 616	0	18 616	3 704
<b>B.III.</b>	<b>Dlhodobé pohľadávky súčet (r. 049 až 059)</b>	<b>048</b>	<b>124 208</b>	<b>0</b>	<b>124 208</b>	<b>0</b>
B.III.1.	Odberatelia (311 AÚ) - (391 AÚ)	049	0	0	0	0
2.	Zmenky na inkaso (312 AÚ) - (391 AÚ)	050	0	0	0	0
3.	Pohľadávky za eskontované cenné papiere (313 AÚ) - (391 AÚ)	051	0	0	0	0
4.	Ostatné pohľadávky (315AÚ) - (391 AÚ)	052	0	0	0	0
5.	Pohľadávky voči zamestnancom (335 AÚ) - (391 AÚ)	053	0	0	0	0
6.	Pohľadávky voči združeniu (369 AÚ) - (391 AÚ)	054	0	0	0	0
7.	Pohľadávky a záväzky z pevných termínových operácií (373 AÚ) - (391 AÚ)	055	0	0	0	0
8.	Pohľadávky z nájmu (374 AÚ) - (391 AÚ)	056	0	0	0	0
9.	Pohľadávky z vydaných dlhopisov (375 AÚ) - (391 AÚ)	057	0	0	0	0
10.	Nakúpené opcie (376 AÚ) - (391 AÚ)	058	0	0	0	0
11.	Iné pohľadávky (378 AÚ) - (391 AÚ)	059	124 208	0	124 208	0

Označenie	STRANA AKTÍV	Číslo riadku	Účtovné obdobie			Bezprostredne predchádzajúce účtovné obdobie
			Brutto	Korekcia	Netto	Netto
			MESTO	MESTO	MESTO	MESTO
a	b	c	1	2	3	4
<b>B.IV.</b>	<b>Krátkodobé pohľadávky súčet (r. 061 až 084)</b>	<b>060</b>	<b>9 810 202</b>	<b>1 304 731</b>	<b>8 305 471</b>	<b>11 717 661</b>
B.IV.1.	Odberateľia (311 AÚ) - (391 AÚ)	061	102 168	102 168	0	0
2.	Zmenky na inkaso (312 AÚ) - (391 AÚ)	062	0	0	0	0
3.	Pohľadávky za eskontované cenné papiere (313 AÚ) - (391 AÚ)	063	0	0	0	0
4.	Poskytnuté prevádzkové preddavky (314 AÚ) - (391 AÚ)	064	15 578	15 578	0	0
5.	Ostatné pohľadávky (315 AÚ) - (391 AÚ)	065	33 928	15 743	18 185	1 056
6.	Pohľadávky z nedaňových rozpočtových príjmov (316 AÚ) - (391 AÚ)	066	0	0	0	0
7.	Pohľadávky z daňových a colných rozpočtových príjmov (317 AÚ) - (391 AÚ)	067	0	0	0	0
8.	Pohľadávky z nedaňových príjmov obcí a vyšších územných celkov a rozpočtových organizácií zriadených obcou a vyšším územným celkom (318 AÚ) - (391 AÚ)	068	3 355 333	318 686	3 036 647	1 951 563
9.	Pohľadávky z daňových príjmov obcí a vyšších územných celkov (319 AÚ) - (391 AÚ)	069	1 384 437	835 091	549 346	1 786 311
10.	Pohľadávky voči zamestnancom (335 AÚ) - (391 AÚ)	070	0	0	0	0
11.	Zúčtovanie s orgánmi sociálneho poistenia a zdravotného poistenia (336 AÚ) - (391 AÚ)	071	0	0	0	0
12.	Daň z príjmov (341) - (391 AÚ)	072	0	0	0	761
13.	Ostatné priame dane (342) - (391 AÚ)	073	0	0	0	0
14.	Daň z pridanej hodnoty (343) - (391 AÚ)	074	0	0	0	0
15.	Ostatné dane a poplatky (345) - (391 AÚ)	075	0	0	0	0
16.	Pohľadávky voči združeniu (369 AÚ) - (391 AÚ)	076	0	0	0	0
17.	Pohľadávky a záväzky z pevných termínovaných operácií (373 AÚ) - (391 AÚ)	077	0	0	0	0
18.	Pohľadávky z nájmu (374 AÚ) - (391 AÚ)	078	0	0	0	0
19.	Pohľadávky z vydaných dlhopisov (375 AÚ) - (391 AÚ)	079	0	0	0	0
20.	Nakúpené opcie (376 AÚ) - (391 AÚ)	080	0	0	0	0
21.	Iné pohľadávky (378 AÚ) - (391 AÚ)	081	231 121	17 465	213 656	7 977 970
22.	Spojovací účet pri združení (396 AÚ)	082	0	0	0	0
23.	Zúčtovanie s Európskymi spoločenstvami (371 AÚ) - (391 AÚ)	083	0	0	0	0
24.	Transfery a ostatné zúčtovanie so subjektami mimo verejnej správy (372 AÚ) - (391 AÚ)	084	4 487 637	0	4 487 637	0
<b>B.V.</b>	<b>Finančné účty súčet (r. 086 až 097)</b>	<b>085</b>	<b>5 626 807</b>	<b>0</b>	<b>5 626 807</b>	<b>6 143 185</b>
B.V.1.	Pokladnica (211)	086	0	0	0	0
2.	Ceniny (213)	087	211	0	211	0
3.	Bankové účty (221 AÚ +/- 261)	088	5 626 596	0	5 626 596	6 143 185
4.	Účty v bankách s dobou viazanosti dlhšou ako jeden rok (221 AÚ)	089	0	0	0	0
5.	Výdavkový rozpočtový účet (222)	090	0	0	0	0

Označenie	STRANA AKTÍV	Číslo riadku	Účtovné obdobie			Bezprostredne predchádzajúce účtovné obdobie
			Brutto	Korekcia	Netto	Netto
			MESTO	MESTO	MESTO	MESTO
a	b	c	1	2	3	4
6.	Príjmový rozpočtový účet (223)	091	0	0	0	0
7.	Majetkové cenné papiere na obchodovanie (251) - (291 AÚ)	092	0	0	0	0
8.	Dlhové cenné papiere na obchodovanie (253) - (291 AÚ)	093	0	0	0	0
9.	Dlhové cenné papiere so splatnosťou do jedného roka držané do splatnosti (256) - (291 AÚ)	094	0	0	0	0
10.	Ostatné realizovateľné cenné papiere (257) - (291 AÚ)	095	0	0	0	0
11.	Obstaranie krátkodobého finančného majetku (259) - (291 AÚ)	096	0	0	0	0
12.	Účty štátnej pokladnice (účtová skupina 28)	097	0	0	0	0
<b>B.VI.</b>	<b>Poskytnuté návratné finančné výpomoci dlhodobé súčet (r. 099 až r. 103)</b>	<b>098</b>	<b>0</b>	<b>0</b>	<b>0</b>	<b>0</b>
B.VI.1.	Poskytnuté návratné finančné výpomoci subjektom v rámci konsolidovaného celku (271 AÚ) - (291 AÚ)	099	0	0	0	0
2.	Poskytnuté návratné finančné výpomoci ostatným subjektom verejnej správy (272 AÚ) - (291 AÚ)	100	0	0	0	0
3.	Poskytnuté návratné finančné výpomoci podnikateľským subjektom (274 AÚ) - (291 AÚ)	101	0	0	0	0
4.	Poskytnuté návratné finančné výpomoci ostatným organizáciám (275 AÚ) - (291 AÚ)	102	0	0	0	0
5.	Poskytnuté návratné finančné výpomoci fyzickým osobám (277 AÚ) - (291 AÚ)	103	0	0	0	0
<b>B.VII.</b>	<b>Poskytnuté návratné finančné výpomoci krátkodobé súčet (r. 105 až r. 109)</b>	<b>104</b>	<b>0</b>	<b>0</b>	<b>0</b>	<b>0</b>
B.VII.1.	Poskytnuté návratné finančné výpomoci subjektom v rámci konsolidovaného celku (271 AÚ) - (291 AÚ)	105	0	0	0	0
2.	Poskytnuté návratné finančné výpomoci ostatným subjektom verejnej správy (272 AÚ) - (291 AÚ)	106	0	0	0	0
3.	Poskytnuté návratné finančné výpomoci podnikateľským subjektom (274 AÚ) - (291 AÚ)	107	0	0	0	0
4.	Poskytnuté návratné finančné výpomoci ostatným organizáciám (275 AÚ) - (291 AÚ)	108	0	0	0	0
5.	Poskytnuté návratné finančné výpomoci fyzickým osobám (277 AÚ) - (291 AÚ)	109	0	0	0	0
<b>C.</b>	<b>Časové rozlíšenie súčet (r. 111 až r. 113)</b>	<b>110</b>	<b>19 812</b>	<b>0</b>	<b>19 812</b>	<b>1 257 681</b>
C.1.	Náklady budúcich období (381)	111	19 812	0	19 812	10 690
2.	Komplexné náklady budúcich období (382)	112	0	0	0	0
3.	Príjmy budúcich období (385)	113	0	0	0	1 246 991
<b>D.</b>	<b>Vzťahy k účtom klientov štátnej pokladnice (účtová skupina 20)</b>	<b>114</b>	<b>0</b>	<b>0</b>	<b>0</b>	<b>0</b>
	<b>KONTROLNÉ ČÍSLO súčet (r. 001 až 114)</b>	<b>888</b>	<b>2 043 663 004</b>	<b>262 156 472</b>	<b>1 781 506 532</b>	<b>1 309 730 839</b>

Označení e	STRANA PASÍV	Číslo riadku	Bežné účtovné obdobie	Bezprostredne predchádzajúce obdobie
			MESTO	MESTO
a	b	c	5	6
	<b>VLASTNÉ IMANIE A ZÁVAZKY</b> r. 116 + r. 126 + r. 180 + r. 183	115	445 381 586	327 747 130
<b>A.</b>	<b>Vlastné imanie</b> súčet r. 117 + r. 120 + r. 123	116	227 825 863	223 414 342
<b>A.I.</b>	<b>Oceňovacie rozdiely súčet (r. 118 + r. 119)</b>	117	-360 150	-360 150
A.I.1.	Oceňovacie rozdiely z precenenia majetku a záväzkov (+/- 414)	118	-360 150	-360 150
2.	Oceňovacie rozdiely z kapitálových účastí (+/- 415)	119	0	0
<b>A.II.</b>	<b>Fondy</b> súčet (r. 121 + r. 122)	120	0	0
A.II.1.	Zákonný rezervný fond (421)	121	0	0
2.	Ostatné fondy (427)	122	0	0
<b>A.III.</b>	<b>Výsledok hospodárenia (+/-)</b> súčet (r. 124 až 125)	123	228 186 013	223 774 492
A.III.1.	Nevysporiadaný výsledok hospodárenia minulých rokov (+/- 428)	124	227 488 859	215 857 690
2.	Výsledok hospodárenia za účtovné obdobie (+/-) r. 001 - (r.117 + r.120 + r.124 + r.126 + r.180 + r.183)	125	697 154	7 916 802
<b>B.</b>	<b>Záväzky</b> súčet r. 127 + r. 132 + r. 140 + r. 151 + r. 173	126	101 601 871	93 836 271
<b>B.I.</b>	<b>Rezervy</b> súčet (r. 128 až 131)	127	895 978	406 562
B.I.1.	Rezervy zákonné dlhodobé (451 AÚ)	128	0	0
2.	Ostatné rezervy (459 AÚ)	129	730 208	0
3.	Rezervy zákonné krátkodobé (323 AÚ, 451 AÚ)	130	0	0
4.	Ostatné krátkodobé rezervy (323 AÚ, 459 AÚ)	131	165 770	406 562
<b>B.II.</b>	<b>Zúčtovanie medzi subjektami verejnej správy (r. 133 až r. 139)</b>	132	6 362 891	0
B.II.1.	Zúčtovanie odvodov príjmov rozpočtových organizácií do rozpočtu zriaďovateľa (351 AÚ)	133	0	0
2.	Zúčtovanie transferov štátneho rozpočtu (353 AÚ)	134	0	0
3.	Zúčtovanie transferov rozpočtu obce a vyššieho územného celku (355 AÚ)	135	0	0
4.	Zúčtovanie transferov zo štátneho rozpočtu v rámci konsolidovaného celku (356 AÚ)	136	0	0
5.	Ostatné zúčtovanie rozpočtu obce a vyššieho územného celku (357 AÚ)	137	6 362 891	0
6.	Zúčtovanie transferov zo štátneho rozpočtu iným subjektom (358 AÚ)	138	0	0
7.	Zúčtovanie transferov medzi subjektami verejnej správy (359 AÚ)	139	0	0
<b>B.III.</b>	<b>Dlhodobé záväzky</b> súčet (r. 141 až 150)	140	17 553 924	16 495 472
B.III.1.	Ostatné dlhodobé záväzky (479 AÚ)	141	17 501 916	16 461 734
2.	Dlhodobé prijaté preddávky (475 AÚ)	142	0	0
3.	Dlhodobé zmenky na úhradu (478 AÚ)	143	0	0
4.	Záväzky zo sociálneho fondu (472)	144	52 008	33 738
5.	Záväzky z nájmu (474 AÚ)	145	0	0
6.	Dlhodobé nevyfakturované dodávky (476 AÚ)	146	0	0
7.	Pohľadávky a záväzky z pevných termínových operácií (373 AÚ)	147	0	0
8.	Predané opcie (377 AÚ)	148	0	0



Označení e	STRANA PASÍV	Číslo riadku	Bežné účtovné obdobie	Prepočet na € konverzný kurz 1 € = 30,126 Sk
			MESTO	MESTO
a	b	c	5	6
9.	Iné záväzky (379 AÚ)	149	0	0
10.	Vydané dlhopisy dlhodobé (473 AÚ) - (255 AÚ)	150	0	0
<b>B.IV.</b>	<b>Krátkodobé záväzky súčet (r. 152 až 172)</b>	<b>151</b>	<b>2 919 072</b>	<b>2 844 056</b>
B.IV.1.	Dodávateľia (321)	152	1 650 827	1 225 614
2.	Zmenky na úhradu (322, 478 AÚ)	153	0	0
3.	Prijaté preddavky (324, 475 AÚ)	154	1 122 740	1 142 337
4.	Ostatné záväzky (325, 479 AÚ)	155	142 132	12 691
5.	Nevyfakturované dodávky (326, 476 AÚ)	156	0	0
6.	Záväzky z nájmu (474 AÚ)	157	0	0
7.	Pohľadávky a záväzky z pevných termínových operácií (373 AÚ)	158	0	0
8.	Predané opcie (377 AÚ)	159	0	0
9.	Iné záväzky (379 AÚ)	160	408	9 050
10.	Záväzky z upísaných nesplatených cenných papierov a vkladov (367)	161	0	0
11.	Záväzky voči združeniu (368)	162	0	0
12.	Zamestnanci (331)	163	0	239 499
13.	Ostatné záväzky voči zamestnancom (333)	164	0	0
14.	Zúčtovanie s orgánmi sociálneho poistenia a zdravotného poistenia (336)	165	0	143 014
15.	Daň z príjmov (341)	166	0	0
16.	Ostatné priame dane (342)	167	0	34 454
17.	Daň z pridanej hodnoty (343)	168	0	0
18.	Ostatné dane a poplatky (345)	169	0	0
19.	Spojovací účet pri združení (396 AÚ)	170	0	0
20.	Zúčtovanie s Európskymi spoločnosťami (371 AÚ)	171	2 965	18 050
21.	Transfery a ostatné zúčtovanie so subjektami mimo verejnej správy (372 AÚ)	172	0	19 347
<b>B.V.</b>	<b>Bankové úvery a výpomoci súčet (r. 174 až 179)</b>	<b>173</b>	<b>73 870 006</b>	<b>74 090 181</b>
B.V.1.	Bankové úvery dlhodobé (461 AÚ)	174	26 913 623	29 065 684
2.	Bežné bankové úvery (461 AÚ, 221 AU 231,232)	175	0	0
3.	Vydané dlhopisy krátkodobé (473 AÚ, 241) - (255 AÚ)	176	0	0
4.	Ostatné krátkodobé finančné výpomoci (249)	177	0	0
5.	Prijaté návratné finančné výpomoci od subjektov verejnej správy dlhodobé (273 AÚ)	178	17 573 126	45 024 497
6.	Prijaté návratné finančné výpomoci od subjektov verejnej správy krátkodobé (273 AÚ)	179	29 383 257	0
<b>C.</b>	<b>Časové rozlíšenie súčet (r. 181 + r. 182)</b>	<b>180</b>	<b>115 953 852</b>	<b>10 496 517</b>
C.1.	Výdavky budúcich období (383)	181	11 513	44 183
2.	Výnosy budúcich období (384)	182	115 942 339	10 452 334
<b>D.</b>	<b>Vzťahy k účtom klientov štátnej pokladnice (účtová skupina 20)</b>	<b>183</b>	<b>0</b>	<b>0</b>
	<b>KONTROLNÉ ČÍSLO súčet (r. 115 až 183)</b>	<b>999</b>	<b>1 665 572 492</b>	<b>1 300 492 003</b>

## VÝKAZ ZISKOV A STRÁT

k 31.12.2009

(v eurách)

Účtovná zavierka

riadna

mimorladna

Za obdobie

od Mesiac Rok do Mesiac Rok  
 od 01 2009 do 12 2009

IČO

00321796

Názov účtovnej jednotky

M E S T O Ž I L I N A

Sídlo účtovnej jednotky

Ulica a číslo

N Á M E S T I E O B E T Í K O M U N I Z M U 1

PSČ

01131

Názov obce

Ž I L I N A

Číslo telefónu

0417063313

Číslo faxu

0417232912

e-mailová adresa

D a r i n a . S m o l k o v a @ z i l i n a . s k

<p>Zostavená dňa:</p> <p>29 01 2010</p>	<p>Podpisový záznam osoby zodpovednej za zostavenie účtovnej zvierky:</p>  <p>Ing. Viliam Mikuláš</p>	<p>Podpisový záznam osoby zodpovednej za vedenie účtovníctva:</p>  <p>Ing. Darina Smolková</p>	<p>Podpisový záznam štatutárneho orgánu alebo člena štatutárneho orgánu účtovnej jednotky:</p>  <p>Ivan HARMAN primátor</p>
---	--	--	--

Číslo účtu alebo skupiny	Náklady	Číslo riadku	Bežné účtovné obdobie			Bezprostredne predchádzajúce účtovné obdobie
			Hlavná činnosť	Podnikateľská činnosť	Spolu	
a	b	c	1	2	3	4
<b>50</b>	<b>Spotrebované nákupy (r. 002 až r. 005)</b>	<b>001</b>	<b>2 066 793</b>	<b>0</b>	<b>2 066 793</b>	<b>1 678 717</b>
501	Spotreba materiálu	002	837 009	0	837 009	549 792
502	Spotreba energie	003	1 229 784	0	1 229 784	1 128 925
503	Spotreba ostatných neskladovateľných dodávok	004	0	0	0	0
504	Predaný tovar	005	0	0	0	0
<b>51</b>	<b>Služba (r. 007 až r. 010)</b>	<b>006</b>	<b>9 926 738</b>	<b>0</b>	<b>9 926 738</b>	<b>7 957 945</b>
511	Opravy a udržiavanie	007	4 971 001	0	4 971 001	4 593 243
512	Cestovné	008	14 047	0	14 047	12 182
513	Náklady na reprezentáciu	009	62 305	0	62 305	60 778
518	Ostatné služby	010	4 879 385	0	4 879 385	3 291 742
<b>52</b>	<b>Osobné náklady (r. 012 až r. 016)</b>	<b>011</b>	<b>5 164 671</b>	<b>0</b>	<b>5 164 671</b>	<b>4 475 538</b>
521	Mzdové náklady	012	3 797 631	0	3 797 631	3 217 886
524	Zákonné sociálne poistenie	013	1 176 151	0	1 176 151	1 045 908
525	Ostatné sociálne poistenie	014	0	0	0	0
527	Zákonné sociálne náklady	015	189 762	0	189 762	211 744
528	Ostatné sociálne náklady	016	1 127	0	1 127	0
<b>53</b>	<b>Dane a poplatky (r. 018 až r. 020)</b>	<b>017</b>	<b>132 424</b>	<b>0</b>	<b>132 424</b>	<b>189 769</b>
531	Daň z motorových vozidiel	018	0	0	0	0
532	Daň z nehnuteľnosti	019	0	0	0	14 871
538	Ostatné dane a poplatky	020	132 424	0	132 424	174 898
<b>54</b>	<b>Ostatné náklady na prevádzkovú činnosť (r. 022 až r. 028)</b>	<b>021</b>	<b>579 687</b>	<b>0</b>	<b>579 687</b>	<b>330 713</b>
541	Zostatková cena predaného dlhodobého nehmotného majetku a dlhodobého hmotného majetku	022	463 004	0	463 004	283 245
542	Predaný materiál	023	0	0	0	0
544	Zmluvné pokuty, penále a úroky z omeškania	024	169	0	169	365
545	Ostatné pokuty, penále a úroky z omeškania	025	0	0	0	1 228
546	Odpis pohľadávky	026	7	0	7	16 731
548	Ostatné náklady na prevádzkovú činnosť	027	116 507	0	116 507	29 144
549	Manká a škody	028	0	0	0	0
<b>55</b>	<b>Odpisy, rezervy a opravné položky z prevádzkovej činnosti a finančnej činnosti a zúčtovanie časového rozlíšenia (r. 030 + r. 031 + r. 036 + r. 039)</b>	<b>029</b>	<b>2 666 690</b>	<b>0</b>	<b>2 666 690</b>	<b>7 918 741</b>
551	Odpisy dlhodobého nehmotného majetku a dlhodobého hmotného majetku	030	969 652	0	969 652	7 554 670
	<b>Rezervy a opravné položky z prevádzkovej činnosti (r. 032 až r. 035)</b>	<b>031</b>	<b>1 697 038</b>	<b>0</b>	<b>1 697 038</b>	<b>364 071</b>
552	Tvorba zákonných rezerv z prevádzkovej činnosti	032	0	0	0	0
553	Tvorba ostatných rezerv z prevádzkovej činnosti	033	776 093	0	776 093	341 001
557	Tvorba zákonných opravných položiek z prevádzkovej činnosti	034	0	0	0	23 070
558	Tvorba ostatných opravných položiek z prevádzkovej činnosti	035	920 945	0	920 945	0

Číslo účtu alebo skupiny	Náklady	Číslo riadku	Bežné účtovné obdobie			Bezprostredne predchádzajúce účtovné obdobie
			Hlavná činnosť	Podnikateľská činnosť	Spolu	
a	b	c	1	2	3	4
	<b>Rezervy a opravné položky z finančnej činnosti (r. 037 + r. 038)</b>	<b>036</b>	0	0	0	0
554	Tvorba rezerv z finančnej činnosti	037	0	0	0	0
559	Tvorba opravných položiek z finančnej činnosti	038	0	0	0	0
555	Zúčtovanie komplexných nákladov budúcich období	039	0	0	0	0
<b>56</b>	<b>Finančné náklady (r. 041 až r. 048)</b>	<b>040</b>	<b>1 546 314</b>	<b>0</b>	<b>1 546 314</b>	<b>2 166 036</b>
561	Predané cenné papiere a podiely	041	13 610	0	13 610	0
562	Úroky	042	1 390 152	0	1 390 152	1 989 610
563	Kurzové straty	043	22	0	22	7 602
564	Náklady na precenenie cenných papierov	044	0	0	0	0
566	Náklady na krátkodobý finančný majetok	045	0	0	0	0
567	Náklady na derivátové operácie	046	0	0	0	0
568	Ostatné finančné náklady	047	142 530	0	142 530	168 824
569	Manká a škody na finančnom majetku	048	0	0	0	0
<b>57</b>	<b>Mimoriadne náklady (r. 050 až r. 053)</b>	<b>049</b>	<b>0</b>	<b>0</b>	<b>0</b>	<b>0</b>
572	Škody	050	0	0	0	0
574	Tvorba rezerv	051	0	0	0	0
578	Ostatné mimoriadne náklady	052	0	0	0	0
579	Tvorba opravných položiek	053	0	0	0	0
<b>58</b>	<b>Náklady na transfery a náklady z odvodu príjmov (r. 055 až r. 063)</b>	<b>054</b>	<b>17 890 706</b>	<b>0</b>	<b>17 890 706</b>	<b>16 700 360</b>
581	Náklady na transfery zo štátneho rozpočtu do štátnych rozpočtových organizácií a príspevkových organizácií	055	0	0	0	0
582	Náklady na transfery zo štátneho rozpočtu ostatným subjektom verejnej správy	056	0	0	0	0
583	Náklady na transfery zo štátneho rozpočtu subjektom mimo verejnej správy	057	0	0	0	0
584	Náklady na transfery z rozpočtu obce alebo z rozpočtu vyššieho územného celku do rozpočtových organizácií a príspevkových organizácií zriadených obcou alebo vyšším územným celkom	058	10 381 999	0	10 381 999	8 766 780
585	Náklady na transfery z rozpočtu obce alebo z rozpočtu vyššieho územného celku ostatným subjektom verejnej správy	059	14 820	0	14 820	15 103
586	Náklady na transfery z rozpočtu obce alebo z rozpočtu vyššieho územného celku subjektom mimo verejnej správy	060	7 493 887	0	7 493 887	7 918 477
587	Náklady na ostatné transfery	061	0	0	0	0
588	Náklady z odvodu príjmov	062	0	0	0	0
589	Náklady z budúceho odvodu príjmov	063	0	0	0	0
<b>Účtové skupiny 50 - 58 celkom súčet (r. 001 + r. 006 + r. 011 + r. 017 + r. 021 + r. 029 + r. 040 + r. 049 + r. 054)</b>		<b>064</b>	<b>39 974 023</b>	<b>0</b>	<b>39 974 023</b>	<b>41 417 819</b>
<b>Kontrolné číslo súčet (r. 001 až r. 064)</b>		<b>994</b>	<b>121 619 107</b>	<b>0</b>	<b>121 619 107</b>	<b>124 617 528</b>

Číslo účtu alebo skupiny	Výnosy, daň z príjmov a výsledok hospodárenia	Číslo riadku	Bežné účtovné obdobie			Bezprostredne predchádzajúce účtovné obdobie
			Hlavná činnosť	Podnikateľská činnosť	Spolu	
a	b	c	1	2	3	4
<b>60</b>	<b>Tržby za vlastné výkony a tovar (r. 066 až r. 068)</b>	<b>065</b>	<b>4 023 731</b>	<b>0</b>	<b>4 023 731</b>	<b>3 022 504</b>
601	Tržby za vlastné výrobky	066	0	0	0	0
602	Tržby z predaja služieb	067	4 023 731	0	4 023 731	3 022 504
604	Tržby za tovar	068	0	0	0	0
<b>61</b>	<b>Zmena stavu vnútroorganizačných zásob (r. 070 až r. 073)</b>	<b>069</b>	<b>0</b>	<b>0</b>	<b>0</b>	<b>0</b>
611	Zmena stavu nedokončenej výroby	070	0	0	0	0
612	Zmena stavu polotovarov	071	0	0	0	0
613	Zmena stavu výrobkov	072	0	0	0	0
614	Zmena stavu zvierat	073	0	0	0	0
<b>62</b>	<b>Aktivácia (r. 075 až r. 078)</b>	<b>074</b>	<b>0</b>	<b>0</b>	<b>0</b>	<b>0</b>
621	Aktivácia materiálu a tovaru	075	0	0	0	0
622	Aktivácia vnútroorganizačných služieb	076	0	0	0	0
623	Aktivácia dlhodobého nehmotného majetku	077	0	0	0	0
624	Aktivácia dlhodobého hmotného majetku	078	0	0	0	0
<b>63</b>	<b>Daňové a colné výnosy a výnosy z poplatkov (r. 080 až r. 082)</b>	<b>079</b>	<b>27 691 541</b>	<b>0</b>	<b>27 691 541</b>	<b>30 049 425</b>
631	Daňové a colné výnosy štátu	080	0	0	0	0
632	Daňové výnosy samosprávy	081	26 968 674	0	26 968 674	29 041 360
633	Výnosy z poplatkov	082	722 867	0	722 867	1 008 065
<b>64</b>	<b>Ostatné výnosy z prevádzkovej činnosti (r. 084 až r. 089)</b>	<b>083</b>	<b>3 766 270</b>	<b>0</b>	<b>3 766 270</b>	<b>8 003 617</b>
641	Tržby z predaja dlhodobého nehmotného majetku a dlhodobého hmotného majetku	084	597 998	0	597 998	4 739 028
642	Tržby z predaja materiálu	085	0	0	0	0
644	Zmluvné pokuty, penále a úroky z omeškania	086	0	0	0	0
645	Ostatné pokuty, penále a úroky z omeškania	087	241 874	0	241 874	197 006
646	Výnosy z odpísaných pohľadávok	088	1 410	0	1 410	66 322
648	Ostatné výnosy z prevádzkovej činnosti	089	2 924 988	0	2 924 988	3 001 261
<b>65</b>	<b>Zúčtovanie rezerv a opravných položiek z prevádzkovej činnosti a finančnej činnosti a zúčtovanie časového rozlišenja (r. 091 + r. 096 + r. 099)</b>	<b>090</b>	<b>314 363</b>	<b>0</b>	<b>314 363</b>	<b>259 044</b>
	Zúčtovanie rezerv a opravných položiek z prevádzkovej činnosti (r. 092 až r. 095)	091	314 363	0	314 363	259 044
652	Zúčtovanie zákonných rezerv z prevádzkovej činnosti	092	0	0	0	0
653	Zúčtovanie ostatných rezerv z prevádzkovej činnosti	093	286 677	0	286 677	238 463
657	Zúčtovanie zákonných opravných položiek z prevádzkovej činnosti	094	0	0	0	0
658	Zúčtovanie ostatných opravných položiek z prevádzkovej činnosti	095	27 686	0	27 686	20 581
	Zúčtovanie rezerv a opravných položiek z finančnej činnosti (r. 097 + r. 098)	096	0	0	0	0

Číslo účtu alebo skupiny	Výnosy, daň z príjmov a výsledok hospodárenia	Číslo riadku	Bežné účtovné obdobie			Bezprostredne predchádzajúce účtovné obdobie
			Hlavná činnosť	Podnikateľská činnosť	Spolu	
a	b	c	1	2	3	4
654	Zúčtovanie rezerv z finančnej činnosti	097	0	0	0	0
659	Zúčtovanie opravných položiek z finančnej činnosti	098	0	0	0	0
655	Zúčtovanie komplexných nákladov budúcich období	099	0	0	0	0
<b>66</b>	<b>Finančné výnosy (r. 101 až r. 108)</b>	<b>100</b>	<b>175 717</b>	<b>0</b>	<b>175 717</b>	<b>277 964</b>
661	Tržby z predaja cenných papierov a podielov	101	1	0	1	0
662	Úroky	102	49 515	0	49 515	211 611
663	Kurzové zisky	103	1	0	1	0
664	Výnosy z precenenia cenných papierov	104	0	0	0	0
665	Výnosy z dlhodobého finančného majetku	105	124 735	0	124 735	43 583
666	Výnosy z krátkodobého finančného majetku	106	0	0	0	0
667	Výnosy z derivátových operácií	107	0	0	0	0
668	Ostatné finančné výnosy	108	1 465	0	1 465	22 770
<b>67</b>	<b>Mimoriadne výnosy (r. 110 až r. 113)</b>	<b>109</b>	<b>0</b>	<b>0</b>	<b>0</b>	<b>0</b>
672	Náhrady škôd	110	0	0	0	0
674	Zúčtovanie rezerv	111	0	0	0	0
678	Ostatné mimoriadne výnosy	112	0	0	0	0
679	Zúčtovanie opravných položiek	113	0	0	0	0
<b>68</b>	<b>Výnosy z transferov a rozpočtových príjmov v štátnych rozpočtových organizáciách a príspevkových organizáciách (r. 115 až r. 123)</b>	<b>114</b>	<b>0</b>	<b>0</b>	<b>0</b>	<b>0</b>
681	Výnosy z bežných transferov zo štátneho rozpočtu	115	0	0	0	0
682	Výnosy z kapitálových transferov zo štátneho rozpočtu	116	0	0	0	0
683	Výnosy z bežných transferov od ostatných subjektov verejnej správy	117	0	0	0	0
684	Výnosy z kapitálových transferov od ostatných subjektov verejnej správy	118	0	0	0	0
685	Výnosy z bežných transferov od Európskych spoločenstiev	119	0	0	0	0
686	Výnosy z kapitálových transferov od Európskych spoločenstiev	120	0	0	0	0
687	Výnosy z bežných transferov od ostatných subjektov mimo verejnej správy	121	0	0	0	0
688	Výnosy z kapitálových transferov od ostatných subjektov mimo verejnej správy	122	0	0	0	0
689	Výnosy z odvodu rozpočtových príjmov	123	0	0	0	0
<b>69</b>	<b>Výnosy z transferov a rozpočtových príjmov v obclach, vyšších územných celkoch a v rozpočtových organizáciách a príspevkových organizáciách zriadených obcou alebo vyšším územným celkom (r. 125 až r. 133)</b>	<b>124</b>	<b>4 708 806</b>	<b>0</b>	<b>4 708 806</b>	<b>7 778 496</b>
691	Výnosy z bežných transferov z rozpočtu obce alebo z rozpočtu vyššieho územného celku v rozpočtových organizáciách a príspevkových organizáciách zriadených obcou alebo vyšším územným celkom	125	0	0	0	0

Číslo účtu alebo skupiny	Výnosy, daň z príjmov a výsledok hospodárenia	Číslo riadku	Bežné účtovné obdobie			Bezprostredne predchádzajúce účtovné obdobie
			Hlavná činnosť	Podnikateľská činnosť	Spolu	
a	b	c	1	2	3	4
692	Výnosy z kapitálových transferov z rozpočtu obce alebo z rozpočtu vyššieho územného celku v rozpočtových organizáciách a príspevkových organizáciách zriadených obcou alebo vyšším územným celkom	126	0	0	0	0
693	Výnosy samosprávy z bežných transferov zo štátneho rozpočtu a od iných subjektov verejnej správy	127	3 415 942	0	3 415 942	3 835 988
694	Výnosy samosprávy z kapitálových transferov zo štátneho rozpočtu a od iných subjektov verejnej správy	128	267 291	0	267 291	2 876 485
695	Výnosy samosprávy z bežných transferov od Európskych spoločenstiev	129	21 372	0	21 372	1 228
696	Výnosy samosprávy z kapitálových transferov od Európskych spoločenstiev	130	0	0	0	0
697	Výnosy samosprávy z bežných transferov od ostatných subjektov mimo verejnej správy	131	14 750	0	14 750	0
698	Výnosy samosprávy z kapitálových transferov od ostatných subjektov mimo verejnej správy	132	2 300	0	2 300	0
699	Výnosy samosprávy z odvodu rozpočtových príjmov	133	987 151	0	987 151	1 064 795
Účtovná trieda 6 celkom súčet (r. 065 + r. 069+ r. 074 + r. 079 + r. 083 + r. 090 + r. 100 + r. 109 + r. 114 + r. 124)		134	40 680 428	0	40 680 428	49 391 050
Výsledok hospodárenia pred zdanením (r. 134 mínus r. 064) (+/-)		135	706 405	0	706 405	7 973 231
591	Splatná daň z príjmov	136	9 251	0	9 251	56 429
595	Dodatočne platená daň z príjmov	137	0	0	0	0
Výsledok hospodárenia po zdanení r. 135 mínus (r. 136, r. 137) (+/-)		138	697 154	0	697 154	7 916 802
Kontrolné číslo súčet (r. 065 až r. 138)		995	123 768 457	0	123 768 457	164 378 656

# Poznámky k účtovnej závierke k 31.12.2009



MESTO ŽILINA

Žilina, marec 2010



## Poznámky k individuálnej účtovnej závierke k 31.12.2009

### Čl. I Všeobecné údaje

#### 1. Identifikačné údaje účtovnej jednotky a informácie o činnosti účtovnej jednotky

<b>Názov účtovnej jednotky</b>	Mesto Žilina
<b>Sídlo účtovnej jednotky</b>	Námestie obetí komunizmu 1, 011 31 Žilina
<b>Spôsob založenia/zriadenia</b>	Zákon č. 369/1990 Zb. O obecnom zriadení
<b>IČO</b>	321796
<b>DIČ</b>	2021339474
<b>Hlavná činnosť účtovnej jednotky</b>	starostlivosť o všestranný rozvoj obce a potreby jej obyvateľov
<b>Právny dôvod na zostavenie účtovnej závierky</b>	riadna
<b>Iné všeobecné údaje</b>	počet obyvateľov: 84 540 Obec sa člení na 19 mestských častí.

#### 2. Informácie o vedúcich predstaviteľoch a o organizačnej štruktúre účtovnej jednotky

<b>Štatutárny orgán /meno a priezvisko/</b>	Ivan Harman
<b>Zástupca štatutárneho orgánu /meno a priezvisko/</b>	Míchal Horecký
<b>Priemerný počet zamestnancov počas účtovného obdobia</b>	403 z toho 272 žien a 131 mužov
<b>Počet riadiacich zamestnancov</b>	30
<b>Organizačné členenie účtovnej jednotky</b>	Kancelária primátora Útvar hlavného kontrolóra Úsek prednostu Odbor: organizačný a vnútornej správy, ekonomický, právny a majetkový, školstva a mládeže, sociálny a bytový, hlavného architekta, stavebný a životného prostredia, dopravy a komunálnych služieb

#### 3. Informácie o organizáciách v zriaďovateľskej pôsobnosti účtovnej jednotky

	Počet
<b>Rozpočtové organizácie zriadené účtovnou jednotkou</b>	44
<b>Príspevkové organizácie zriadené účtovnou jednotkou</b>	3
<b>Iné právnické osoby založené účtovnou jednotkou</b>	15

4. Rozpočtové organizácie v zriaďovateľskej pôsobnosti účtovnej jednotky

Rozpočtové organizácie	Počet
Základné školy	18
Materské školy	20
Základné umelecké školy	3
Centrum voľného času	2
Stredisko služieb škole	1

5. Príspevkové organizácie v zriaďovateľskej pôsobnosti účtovnej jednotky

Názov príspevkovej organizácie	Sídlo príspevkovej organizácie	Zmena	Dôvod zmeny
Mestské divadlo	Horný Val 3, Žilina	01.01.1992	zriadenie
Mestská krytá plaváreň	Vysokoškolákov 8, Žilina	01.06.1991	zriadenie
Turistická informačná kancelária	Republiky 1, Žilina	01.10.2007	zriadenie

6. Iné právnické osoby v zakladateľskej pôsobnosti účtovnej jednotky

Právna forma	Názov právnickej osoby	Percentuálny podiel
Dopravný podnik Mesta Žilina, s.r.o.	Kvačalova 2, Žilina	100
Govinvest I, s.r.o.	Mariánske námestie 3, Žilina	100
Govinvest II, s.r.o.	Mariánske námestie 3, Žilina	100
Mestský Hokejový klub Žilina, a.s.	Športová 5, Žilina	100
Obytný súbor Krasňany, s.r.o.	Nám. obetí kom. 1, Žilina	100
Žilina Real, s.r.o.	Nám. obetí kom. 1, Žilina	100
Žilinská parkovacia spoločnosť, s.r.o.	Košická 2, Žilina	59
Žilina Invest, s.r.o.	Mar. nám. 3, Žilina	51
Regionálna rozvojová agentúra, a.s.	Milcova 18, Žilina	30,58
Sevak, a.s.	Bôrická cesta 1960, Žilina	26,55
MIS Žilina, s.r.o.	Mar. nám. 3, Žilina	25
Bytterm, a.s.	Saleziánska 4, Žilina	20,16
Žilinské komunikácie, a.s.	Vysokoškolákov 2, Žilina	19,64
Mestský investorský útvar, s.r.o.	Na priekope 17, Žilina	15

## Čl. II

### Informácie o účtovných zásadách a účtovných metódach

1. **Účtovná závierka bola zostavená ako riadna ročná účtovná závierka podľa § 17 zákona č. 431/2002 Z. z. o účtovníctve, za predpokladu nepretržitého pokračovania účtovnej jednotky vo svojej činnosti.**

Účtovníctvo Mesta Žilina je spracované výpočtovou technikou prostredníctvom aktualizovaného programového vybavenia „Informačný systém samosprávy“ – CORA LTJ s.r.o., Poprad.

Výkazy Mesta Žilina sú spracovávané v programe AZUV, zabezpečovanom Daňovým úradom II. Žilina a predkladané v zmysle pokynu MF SR/20414/2007-31 z 8. novembra 2007.

V rámci skvalitnenia regulačného rámca a informačných tokov, medzi MF SR a subjektmi územnej správy, Mesto Žilina predkladá od januára 2008 mesačný monitoring o schválenom a upravenom rozpočte, ako aj o stave pohľadávok a záväzkov v zmysle Prílohy k listu č. MF/009004/2008-422 Ministerstva financií SR.

2. **Zmeny účtovných metód a účtovných zásad**

- Mesto Žilina účtuje podľa princípov Medzinárodných účtovných štandardov pre verejný sektor vydávaných Medzinárodnou federáciou účastníkov,
- netvorí fond dlhodobého majetku,
- účtovanie odpisov DLHM a DLNM má vplyv na výsledok hospodárenia,
- Mesto Žilina tvorí opravné položky a rezervy, ktorými zohľadňuje predpokladané riziká a straty, ktoré sa týkajú majetku a záväzkov,
- Mesto Žilina uplatňuje zásady účtovania časového rozlíšenia nákladov a výnosov do účtovného obdobia, s ktorým vecne a časovo súvisia,
- účtovný výsledok hospodárenia vzniká ako rozdiel výnosov a nákladov.

3. **Účtovníctvo sa od 1.1.2009 vedie v mene euro.** Ku dňu zavedenia eura sa zaúčtovali začiatkové stavy jednotlivých súvahových účtov prepočítané konverzným kurzom (30,126 Sk) na účet 701 – Začiatkový účet súvahový v eurách a v slovenských korunách so súvzťažným zápisom na jednotlivých novootváraných súvahových účtoch v eurách. Začiatkové stavy analytických účtov hlavnej knihy v slovenských korunách sa uviedli ako informácia k začiatkovým stavom v eurách.

- **kladný rozdiel** medzi účtami aktív a pasív, ktorý vznikol pri prepočte jednotlivých analytických účtov konverzným kurzom na eurá a **záporný rozdiel** medzi účtami aktív a pasív, ktorý vznikol pri prepočte jednotlivých analytických účtov konverzným kurzom na eurá, sa po vzájomnom započítaní, zaúčtoval účtovným zápisom v prospech účtu 663 – Kurzový zisk.

4. **Spôsob ocenenia jednotlivých položiek**

- a) **Dlhodobý nehmotný a dlhodobý hmotný majetok**

- **Dlhodobý majetok nakupovaný sa oceňuje obstarávacou cenou.**

Obstarávacia cena pozostáva z ceny, za ktorú sa majetok obstaral a nákladov súvisiacich s jeho obstaraním, t.j. doprava, montáž, provízia atď.

Súčasťou obstarávacej ceny nie sú úroky a realizované kurzové rozdiely, ktoré vznikli do momentu uvedenia dlhodobého majetku do užívania.

Novelou zákona o dani z príjmov od 01.03.2009 sa vstupná cena hmotného majetku zvýšila na 1 700 eur (doteraz 996 eur) a nehmotného majetku na 2 400 eur (doteraz 1 660 eur).

- **Dlhodobý majetok vytvorený vlastnou činnosťou** sa oceňuje vlastnými nákladmi. Vlastné náklady obsahujú priame náklady vynaložené na výrobu alebo na inú činnosť.

- **Dlhodobý majetok získaný darovaním alebo delimitáciou** sa oceňuje reprodukčnou obstarávacou cenou.

- **Dlhodobý majetok nadobudnutý bezodplatným prevodom** pri splynutí, zlúčení, rozdelení alebo **pri prevode správy** sa oceňuje cenou, v ktorej sa doteraz viedol v účtovníctve.

Ak cenu nie je možné zistiť, oceňuje sa reprodukčnou obstarávacou cenou.

Od roku 2008 sa uplatňuje zásada opatrnosti - prechodné zníženie hodnoty majetku sa vyjadruje vytvorením opravnej položky.

b) **Dlhodobý finančný majetok sa oceňuje obstarávacou cenou.**

c) **Zásoby**

- **Nakupované zásoby** sa oceňujú obstarávacou cenou.

Obstarávacía cena zahŕňa cenu, za ktorú sa zásoby obstarali a náklady súvisiace s ich obstaraním. Medzi náklady súvisiacich s obstaraním zásob patrí: dopravné, montáž a iné.

- **Zásoby vytvorené vlastnou činnosťou** sa oceňujú vlastnými nákladmi.

Vlastné náklady obsahujú priame náklady vynaložené na výrobu alebo inú činnosť.

- **Zásoby získané darovaním alebo delimitáciou** sa oceňujú reprodukčnou obstarávacou cenou (napr. určenou v darovacej zmluve alebo určenou komisiou pre oceňovanie).

Od roku 2008 sa uplatňuje zásada opatrnosti - prechodné zníženie hodnoty zásob sa vyjadruje vytvorením opravnej položky.

d) **Pohľadávky**

Pohľadávky pri ich vzniku sa oceňujú ich menovitou hodnotou.

Od roku 2008 sa uplatňuje zásada opatrnosti - prechodné zníženie hodnoty pohľadávok sa vyjadruje vytvorením opravnej položky.

e) **Peňažné prostriedky a ceniny**

Peňažné prostriedky a ceniny sa oceňujú ich menovitou hodnotou.

f) **Náklady budúcich období a príjmy budúcich období**

Od roku 2008 sa pri účtovaní nákladov a výnosov uplatňuje zásada časového rozlíšenia. Náklady budúcich období a príjmy budúcich období sa vykazujú vo výške, ktorá je potrebná na dodržanie zásady vecnej a časovej súvislosti s účtovným obdobím.

**g) Závazky**

Závazky pri ich vzniku sa oceňujú menovitou hodnotou. Ak sa pri inventarizácii zistí, že suma záväzkov je iná, ako ich výška v účtovníctve, uvedú sa záväzky v účtovníctve a v účtovnej závierke v tomto zistenom ocenení.

**h) Rezervy**

Rezervy sú záväzky s neistým časovým vymedzením alebo výškou. Tvoria sa na základe zásady opatrnosti t.j. tvoria sa na krytie známych rizík alebo strát. Oceňujú sa v očakávanej výške záväzku. Tvorba rezerv sa uplatňuje od roku 2008.

**i) Výdavky budúcich období a výnosy budúcich období**

Od roku 2008 sa pri účtovaní nákladov a výnosov uplatňuje zásada časového rozlíšenia. Výdavky budúcich období a výnosy budúcich období sa vykazujú vo výške, ktorá je potrebná na dodržanie zásady vecnej a časovej súvislosti s účtovným obdobím.

**j) Majetok obstaraný z transferov sa oceňuje obstarávacou cenou.**

**k) Majetok obstaraný formou finančného a operatívneho leasingu sa oceňuje obstarávacou cenou.**

**l) Cudzia mena**

Majetok a záväzky vyjadrené v cudzej mene sa prepočítavajú na eurá referenčným výmenným kurzom určeným a vyhláseným Európskou centrálnou bankou alebo Národnou bankou Slovenska v deň predchádzajúci dňu uskutočnenia účtovného prípadu alebo v iný deň, ak to ustanovuje osobitný predpis a v deň, ku ktorému sa zostavuje účtovná závierka. V účtovnej závierke sú vykázané s prepočtom podľa kurzu platného ku dňu, ku ktorému sa zostavuje. Od roku 2008 sa kurzové straty účtujú do nákladov a kurzové zisky do výnosov.

**m) Účtovná jednotka nie je plateľom dane z pridanej hodnoty. V prípadoch, keď dodávatelia sú plateľmi DPH, fakturovaná DPH je súčasťou ocenenia dlhodobého majetku, zásob, nákladov.**

**5. Podstata odpisovania dlhodobého nehmotného a dlhodobého hmotného majetku**

Odpisy dlhodobého nehmotného majetku a dlhodobého hmotného majetku sú stanovené tak, že sa vychádza z predpokladanej doby jeho užívania a predpokladaného priebehu jeho opotrebenia. Odpisovať sa začína odo dňa jeho zaradenia do používania. Účtovné odpisy sa zaokrúhľujú na celé eura smerom nahor. Používa sa lineárna metóda odpisovania. Predpokladaná doba užívania a odpisové sadzby sú stanovené nasledovne:

Odpisová skupina	Doba odpisovania v rokoch	Ročná odpisová sadzba
1	8	1/8
2	16	1/16
3	20	1/20
4	60	1/60
5	80	1/80

Drobný nehmotný majetok od 33,23 € do 2 400,00 €, ktorý podľa rozhodnutia Mesta Žilina nie je dlhodobým nehmotným majetkom sa účtuje pri obstaraní do nákladov a eviduje sa na podsúvahových účtoch.

Drobný hmotný majetok od 33,23 € do 1 700,00 €, ktorý podľa rozhodnutia Mesta Žilina nie je dlhodobým hmotným majetkom sa účtujú priamo do spotreby na účet 501 – spotreba materiálu a eviduje sa na podsúvahových účtoch.

Drobné krátkodobé predmety - OTE do 33,23 € sa účtujú priamo do spotreby na účet 501 – spotreba materiálu a neeviduje sa na podsúvahových účtoch.

### Čl. III Informácie o údajoch na strane aktív súvahy

#### A) Neobežný majetok

##### I. Dlhodobý nehmotný majetok a dlhodobý hmotný majetok

##### 1. Prehľad o pohybe dlhodobého nehmotného majetku /v €/

##### a) OBSTARÁVACIA CENA

Názov	Účet	Riadok súvahy	OC k 31.12.2008	Prírastky +	Úbytky -	Presuny +/-	OC k 31.12.2009
Softvér	013	005	315 584,04	95 103,92	3 363,00	-	407 324,90
Spolu	x	x	315 584,04	95 103,92	3 363,00	-	407 324,90

##### b) OPRAVKY A OPRAVNÉ POLOŽKY

Názov	Účty	Riadok súvahy	Oprávky, OP k 31.12.2008	Prírastky +	Úbytky -	Presuny +/-	Oprávky, OP k 31.12.2009
Oprávky a OP k softvéru	073 091	005	81 870,73	44 949,17	3 363,05	-	123 456,85
Spolu	x	x	81 870,73	44 949,17	3 363,05	-	123 456,85

##### c) ZOSTATKOVÁ HODNOTA

Názov	Účty	Riadok súvahy	Zostatková hodnota k 31.12.2008	Zostatková hodnota k 31.12.2009
ZH softvéru	/013/ -/073+091/	005	233 713,31	283 868,50
Spolu	x	x	233 713,31	283 868,50

Mesto Žilina v roku 2009 obstaralo dlhodobý nehmotný majetok vo výške 91 219,45 €, formou:

- nákupu nového softvéru za 63 266,35 €,
- navýšenia hodnoty už zakúpeného softvéru vo výške 5 045,60 €,
- nákupu digitálnej ortofotomapy, digitálneho terénneho modulu a licencie na digitálne ortofotomapy a DTM vo výške 22 907,50 €.

Dlhodobý nehmotný majetok bol v priebehu roka 2009 navýšený o sumu 521,41 €. Uvedená suma predstavuje inventarizačný rozdiel z roku 2007.

Dlhodobý nehmotný majetok bol navýšený o sumu 3 363,05 €, ktorá predstavuje sumu softvéru v II. účtovnom okruhu – Bytterm, a.s.

Dlhodobý nehmotný majetok v roku 2009 bol ponížený o:

- sumu 3 363,05 € z dôvodu vyradenia softvéru v II. účtovnom okruhu – Bytterm, a.s.

Odpisy k dlhodobému nehmotnému majetku za rok 2009 boli vo výške 123 456,85 €.

## 2. Prehľad o pohybe dlhodobého hmotného majetku /v €/

### a) OBSTARÁVACIA CENA

Názov	Účet	Riadok súvahy	OC k 31.12.2008	Prírastky +	Úbytky -	Presuny +/-	OC k 31.12.2009
Pozemky	031	012	32 021 826,95	115 255 830,88	5 028 765,37	-	142 248 892,46
Umelecké diela a zbierky	032	013	1 340 334,55	116 340,82	23 268,94	-	1 433 406,43
Stavby	021	015	130 985 709,03	37 488 197,74	8 320 160,09	-	160 153 746,68
Samostatné hnutelné veci a súbory hnut. vecí	022	016	1 567 739,42	114 653,71	103 513,86	-	1 578 879,27
Dopravné prostriedky	023	017	674 029,21	45 821,11	58 782,39	-	661 067,93
Drobný DHM	028	020	6 953,31	6 425,20	0,04	-	13 378,47
<b>Spolu</b>	<b>x</b>	<b>x</b>	<b>166 596 592,47</b>	<b>153 027 269,46</b>	<b>13 534 490,69</b>	<b>-</b>	<b>306 089 371,24</b>

### b) OPRAVKY A OPRAVNÉ POLOŽKY

Názov	Účty	Riadok súvahy	Oprávky, OP k 31.12.2008	Prírastky +	Úbytky -	Presuny +/-	Oprávky, OP k 31.12.2009
Oprávky a OP k stavbám	081 092	015	53 048 092,80	10 004 852,50	5 558 873,24	-	57 494 072,06
Oprávky a OP k samostatným hnutelným veciam a súb.hn.v.	082 092	016	1 078 625,27	68 925,23	57 176,20	-	1 090 374,30
Oprávky a OP k dopravným prostriedkom	083 092	017	388 463,32	44 695,80	46 878,05	-	386 281,07
Oprávky a OP k drobnému DHM	088 092	020	6 953,31	6 425,20	0,04	-	13 378,47
<b>Spolu</b>	<b>x</b>	<b>x</b>	<b>54 522 134,70</b>	<b>10 124 898,73</b>	<b>5 662 927,53</b>	<b>-</b>	<b>58 984 105,90</b>

### c) ZOSTATKOVÁ HODNOTA

Názov	Účty	Riadok súvahy	Zostatková hodnota k 31.12.2008	Zostatková hodnota k 31.12.2009
ZH pozemkov	/031/ - /092/	012	32 021 826,95	142 248 892,46
ZH umeleckých diel a zbierok	/032/ - /092/	013	1 340 334,55	1 433 406,43
ZH stavieb	/021/ - /081+092/	015	77 937 616,23	102 659 674,62
ZH samostatných hnutelných vecí a súborov hnutelných vecí	/022/ - /082+092/	016	489 114,15	488 504,97
ZH dopravných prostriedkov	/023/ - /083+092/	017	285 565,89	274 786,86
ZH drobného DHM	/028/ - /088+092/	020	0,00	0,00
<b>Spolu</b>	<b>x</b>	<b>x</b>	<b>112 074 457,77</b>	<b>247 105 265,34</b>

## 3. Prehľad o pohybe obstarania dlhodobého majetku /v €/

### a) OBSTARANIE DLHODOBÉHO MAJETKU

Názov	Účty	Riadok súvahy	KZ k 31.12.2008	Prírastky +	Úbytky -	Presuny +/-	KZ k 31.12.2009
Obstaranie DNM	041	009	521,41	86 173,85	86 695,26	-	0,00
Obstaranie DHM	042	022	34 879 886,21	8 348 335,81	7 030 014,85	-	36 198 207,17
<b>Spolu</b>	<b>x</b>	<b>x</b>	<b>34 880 407,62</b>	<b>8 434 509,66</b>	<b>7 116 710,11</b>	<b>-</b>	<b>36 198 207,17</b>

## b) OPRAVNÉ POLOŽKY

Názov	Účty	Riadok súvahy	KZ k 31.12.2008	Prírastky +	Úbytky -	Presuny +/-	KZ k 31.12.2009
OP k účtu obstarania DHM	094	022	-	-	5 268,51	-	4 766 673,86
Spolu	x	x	4 771 942,37	-	5 268,51	-	4 766 673,86

## c) ZOSTATKOVÁ HODNOTA

Názov	Účty	Riadok súvahy	Zostatková hodnota k 31.12.2008	Zostatková hodnota k 31.12.2009
ZH účtu obstarania DHM	/042/-/094/	022	30 168 465,25	31 431 533,31
Spolu	x	x	30 168 465,25	31 431 533,31

### 4. Spôsob a výška poistenia majetku

Majetok je poistený pre prípad živelných rizík a proti škodám spôsobených krádežou v celkovej výške 32 586,48 €.

### 5. Dôvody zvýšenia, zníženia a zrušenia opravných položiek k dlhodobému nehmotnému majetku a dlhodobému hmotnému majetku

Opravná položka /OP/	Opravná položka k 31.12.2008	Opravná položka K 31.12.2009	Úbytok	Dôvod zníženia OP
OP k nedokončenému DLHM – nezaradené stavby	4 771 942,37	4 766 673,86	5 268,51	daná suma bola dvakrát zaúčtovaná na nevyužívanom delimitovanom majetku prevzatom po Stavoinveste

## II. Dlhodobý finančný majetok

### 1. Prehľad o pohybe dlhodobého finančného majetku /v €/

#### a) OBSTARÁVACIA CENA

Názov	Účet	Riadok súvahy	OC k 31.12.2008	Prírastky +	Úbytky -	Presuny +/-	OC k 31.12.2009
Podielové CP a podiely v dcérskej ÚJ	061	025	126 963 370,07	9 234 880,08	-	-	136 198 250,15
Podielové CP a podiely v spoločnosti s podstatným vplyvom	062	026	478 071,43	-	-	-	478 071,43
Ostatný DFM	069	031	15 241 870,81	-	13 609,51	-	15 228 261,30
Spolu	x	x	142 683 312,31	9 234 880,08	13 609,51	-	151 904 582,88

#### b) OPRAVNÉ POLOŽKY

Názov	Účty	Riadok súvahy	OP k 31.12.2008	Prírastky +	Úbytky -	Presuny +/-	OP k 31.12.2009
OP k ostatnému DFM	096	031	360 150,04	-	-	-	360 150,04
Spolu	x	x	360 150,04	-	-	-	360 150,04

#### c) ZOSTATKOVÁ HODNOTA

Názov	Účty	Riadok súvahy	Zostatková hodnota k 31.12.2008	Zostatková hodnota k 31.12.2009
ZH podielových CP a podielov v dcérskej ÚJ	/061/ - /096/	025	126 963 370,07	136 198 250,15
ZH podielových CP a podielov v spoločnosti s podstatným vplyvom	/062/ - /096/	026	478 071,43	478 071,43
ZH ostatného DFM	/069/ - /096/	031	14 881 720,77	14 868 111,26
Spolu	x	x	142 323 162,27	151 544 432,



V roku 2009 sa zvýšil obrat na účte 061 – Podielové cenné papiere a podiely v dcérskej účtovnej jednotke, v celkovej výške: 5 311 027,02 €, nakoľko Mesto Žilina nadobudlo spoločnosť s 59% podielom Mesta Žilina, a to: Žilinská parkovacia spoločnosť s.r.o., IČO: 36407470.

Z dôvodu prechodu na meno euro a jeho zaokrúhlenia na 2 desatinné miesta, sa zmenila menovitá hodnota akcií, ktoré má Mesto Žilina v SEVAK – u, a.s., t.j. znížila sa účtovná hodnota oproti roku 2008 o 1 796,65 €.

### III. Majetkové podiely účtovnej jednotky v iných spoločnostiach /v €/

Informácia o spoločnostiach, v ktorých má účtovná jednotka majetkový podiel /riadky 025 až 026 súvahy/:

IČO	Názov	Podiel	Stav k 31.12.2009
		%	€
	<b>Vklady v podnikoch s rozhodujúcim vplyvom nad 50 %</b>		
36416754	Žilina Invest, s.r.o.	51,00	74 576 980,05
36407470	Žilinská parkovacia spoločnosť s.r.o.	59,00	5 311 027,02
36007099	Dopravný podnik mesta Žiliny s.r.o.	100,00	1 996 966,08
36387193	MsHK Žilina, a.s.	100,00	2 025 160,99
35879181	Govinvest I, s.r.o.	100,00	22 232 570,18
35879131	Govinvest II, s.r.o.	100,00	7 451 402,82
36433420	ŽILINA REAL, s.r.o.	100,00	8 473 835,75
36435384	Obytný súbor Krasňany, s.r.o.	100,00	14 130 307,26
	<b>SPOLU</b>	x	<b>136 198 250,15</b>
	<b>Vklady v podnikoch s podstatným vplyvom 20 -50 %</b>		
31584705	BYTTERM, a.s.	20,16	426 537,87
36410900	<i>MIS Žilina, s.r.o.</i>	<i>25,00</i>	<i>1 742,68</i>
31588239	REGIONÁLNA ROZVOJOVÁ AGENTÚRA, a.s.	30,58	33 193,92
	Vedecko-technologický park Žilina	48,00	16 596,96
	<b>SPOLU</b>	x	<b>478 071,43</b>
	<b>Ostatné finančné investície</b>		
36672297	Severoslovenské vodárne a kanalizácie, a.s.	10,00	15 218 150,43
	Agentúra podporných služieb - APV nezisk. org.	83,00	1 659,70
31590250	Žilinské komunikácie, a.s.	19,64	7 422,16
31628991	Mestský investorský útvar, s.r.o. Žilina	15,00	1 029,01
	<b>SPOLU</b>	x	<b>15 228 261,30</b>
x	<b>CELKOM</b>	x	<b>151 904 582,88</b>

Vo výpise spoločností s percentuálnym podielom Mesta Žilina, nie je spoločnosť MIS Žilina, s.r.o.. V účtovnom stave sa daná spoločnosť nachádza. Na základe stanoviska právneho oddelenia MsÚ Žilina, podiely v danej spoločnosti sú už odpredané, len spoločnosť MIS Žilina, s.r.o. danú skutočnosť nemá písomne vykladanú.

## B) Obežný majetok

### I. Zásoby

Názov	Účet	Riadok súvahy	OC k 31.12.2008	Prírastky +	Úbytky -	Presuny +/-	OC k 31.12.2009
Materiál na sklade	112	035	23 209,74	259 659,08	266 735,57	-	16 133,25
Spolu	x	x	23 209,74	259 659,08	266 735,57	-	16 133,25

## II. Pohľadávky

### 1. Významné pohľadávky podľa jednotlivých položiek súvahy /v €/

Pohľadávky	Účet	Riadok súvahy	Hodnota pohľadávky v €	Opis
Odberatelia	311	061	102 168,06	Pohľadávka po MŠK-Prís. org., bola zrušená uznesením č.7/2006 zo dňa 28.02.2006
Poskytnuté prevádzkové preddavky	314	064	15 578,30	Pohľadávka vo forme nepreúčtovaných prevádzkových preddavkov
Ostatné pohľadávky	315	065	33 927,71	Pohľadávky – mylné platby
Pohľadávky z nedaňových príjmov	318	068	3 355 333,38	Pohľadávky z nedaňových príjmov obcí v zmysle zmluvných vzťahov
Pohľadávky z daňových príjmov	319	069	1 384 437,11	Pohľadávky z daňových príjmov obcí
Iné pohľadávky	378	059	124 207,13	Iné pohľadávky – dlhodobé
Iné pohľadávky	378	081	231 121,00	Iné pohľadávky - krátkodobé
Spolu	x	x	5 246 772,69	x

### 2. Pohľadávky - opravné položky /v €/

Položka pohľadávok	Riadok súvahy	Hodnota v € k 31.12. 2008	Tvorba +	Zníženie -	Zrušenie -	Hodnota v € k 31.12. 2009	Opis dôvodov tvorby, zníženia, zrušenia OP k pohľadávkam
Odberatelia	061	102 168,06	-	-	-	102 168,06	riziko zníženia hodnoty majetku
Poskytnuté prevádzkové preddavky	064	15 578,30	-	-	-	15 578,30	riziko zníženia hodnoty majetku
Ostatné pohľadávky	065	16 267,96	-	525,07	-	15 742,89	boli vysporiadané mylné platby
Pohľadávky z nedaňových príjmov	068	250 308,53	68 389,79	11,94	-	318 686,38	
Pohľadávky z daňových príjmov	069	-	835 090,99	-	-	835 090,99	predpoklad, že pohľadávky nebudú uhradené
Iné pohľadávky - krátkodobé	081	-	43 208,82	25 744,22	-	17 464,60	predpoklad, že pohľadávky nebudú uhradené
Iné pohľadávky - dlhodobé	081	27 149,46	- 25 744,22	1 405,24	-	0,00	dlhodobé pohľadávky boli vysporiadané
Spolu	x	411 472,31	920 945,38	27 686,47	-	1 304 731,22	x

### 3. Pohľadávky podľa doby splatnosti v € /riadky 048 a 060 súvahy/:

Pohľadávky podľa doby splatnosti	Hodnota v € k 31.12.2009	Hodnota v € k 31.12.2008
Pohľadávky v lehote splatnosti - krátkodobé	9 610 202,00	11 717 661,00
Pohľadávky po lehote splatnosti - dlhodobé	124 208,00	0,00
Spolu (súčet riadkov súvahy 048 a 060)	9 734 410,00	11 717 661,00

## III. Finančný majetok

### 1. Významné zložky krátkodobého finančného majetku podľa jednotlivých položiek súvahy /v €/

Krátkodobý finančný majetok	Riadok súvahy	Hodnota v € k 31.12.2008	Prírastky +	Úbytky -	Hodnota v € k 31.12.2009
Bankové účty – Mesto Žilina	088	6 143 185	267 478 246,07	267 196 076,27	5 627 626,68
BU Fond životného prostredia	088	49 371,38	-	-	49 371,38
BU Združené prostriedky	088	31 379,10	-	-	31 379,10
BU Fond rozvoja bývania	088	206 739,45	2 794 662,33	2 702 659,71	298 742,07

#### IV. Časové rozlíšenie

##### 1. Významné položky časového rozlíšenia nákladov budúcich období a príjmov budúcich období podľa jednotlivých položiek súvahy /v €/

Opis položky časového rozlíšenia	Riadok súvahy	Hodnota v € k 31.12.2008	Prírastky +	Úbytky -	Hodnota v € k 31.12.2009
Náklady budúcich období spolu:	111	10 690,00	19 812,13	10 690	19 812,13
z toho: predplatné časopisy		6 942,16	4 075,94	6 942,16	4 075,94
poistenie mot. vozidiel		3 652,86	15 736,19	3 652,86	15 736,19
Príjmy budúcich období spolu:	113	759 939,45	-	759 939,45	0,00
<b>SPOLU</b>	<b>x</b>	<b>770 629,45</b>	<b>19 812,13</b>	<b>770 629,45</b>	<b>19 812,13</b>

#### Čl. IV

##### Informácie o údajoch na strane pasív súvahy

#### A Vlastné imanie

##### I. Vlastné imanie podľa jednotlivých položiek súvahy /v €/

Názov položky	Účet	Riadok súvahy	Hodnota v € k 31.12.2008	Hodnota v € k 31.12.2009
Oceňovacie rozdiely z precnenia majetku a záväzkov	414	117	- 360 150,04	- 360 150,04
Oceňovacie rozdiely z kapitálových účasťí	428	124	215 857 690,00	227 488 858,62
Výsledok hospodárenia za účtovné obdobie	x	125	7 916 802	697 154
<b>Spolu</b>	<b>x</b>	<b>x</b>	<b>223 414 341,96</b>	<b>227 825 862,58</b>

Vo výške 360 150,04 € bol vytvorený oceňovací rozdiel k finančnému vkladu do spoločnosti Bytterm, a.s. v zmysle „Predbežného stanoviska k nároku Mesta Žilina na vrátenie vkladu vloženého do obchodnej spoločnosti“ z 02.09.2008. Je opodstatnené predpokladať, že došlo k zníženiu hodnoty majetku.

#### B Záväzky

##### I. Rezervy podľa jednotlivých položiek súvahy /v €/

Položka rezerv	Výška v € k 31.12.2008	Tvorba +	Zníženie -	Zrušenie -	Výška v € k 31.12.2009	Predpokladaný rok použitia rezerv
Prebiehajúce a hroziace súdne spory	-	743 763,37	13 554,95	-	730 208,42	2010
<b>Spolu ostatné dlhodobé rezervy</b>	<b>-</b>	<b>743 763,37</b>	<b>13 554,95</b>	<b>-</b>	<b>730 208,42</b>	<b>x</b>
Mzdy za dovolenku vrátane sociálneho zabezpečenia	138 805,18	147 339,62	138 805,18	-	147 339,62	2010
Odchodné, odstupné, vyplácanie - životných jubileí, pracovné jubileá a iné plnenia pre zamestnancov	0,00	12 500,00	-	-	12 500,00	2010
Náklady na zostavenie, overenie, zverejnenie účtovnej závierky a výročnej správy týkajúcej sa vykazovaného obdobia	5 974,91	5 930,00	5 974,91	-	5 930,00	2010
Rezerva na školstvo	127 507,90	-	127 507,90	-	0,00	-
<b>Spolu rezervy zákonné krátkodobé</b>	<b>272 287,99</b>	<b>165 769,62</b>	<b>272 287,99</b>	<b>-</b>	<b>165 769,62</b>	<b>x</b>
<b>Rezervy celkom</b>	<b>272 287,99</b>	<b>909 532,99</b>	<b>285 842,94</b>	<b>-</b>	<b>895 978,04</b>	<b>x</b>

Na rok 2009 boli vytvorené rezervy na súdne spory. V priebehu roka 2009 bola zrušená rezerva na súdny spor Šarayová v celkovej sume 13 054,03 € a taktiež bola zrušená rezerva na

súdny spor Berzák – trovy, v celkovej sume 497,91 €.

Rezervy na dovolenku vrátane sociálneho zabezpečenia bola vytvorená na rok 2009 v celkovej výške 138 805,18 €. Vyčerpaná bola v sume 127 651,73 €. Nepoužitá rezerva vo výške 11 153,45 € bola rozpustená do výnosov.

Rezerva na zostavenie a overenie účtovnej závierky na rok 2009 bola vytvorená vo výške 5 974,91€, v tejto výške bola aj zrušená.

## II. Závazky

### 1. Závazky podľa doby splatnosti v € /riadky 140 a 151 súvahy/:

Závazky podľa doby splatnosti	Výška v € k 31.12.2009	Výška v € k 31.12.2008
<b>Krátkodobé záväzky /r.151/ spolu, z toho</b>	<b>2 919 072,00</b>	<b>2 844 056,00</b>
záväzky v lehote splatnosti	2 427 140,00	2 202 620,00
záväzky po lehote splatnosti - Dodávatelia	378 015,00	527 520,00
záväzky po lehote splatnosti – záväzky po MŠK	113 917,00	113 916,00
<b>Dlhodobé záväzky /r.140/ spolu z toho</b>	<b>17 553 924,00</b>	<b>16 495 472,00</b>
záväzky v lehote splatnosti - ŠFRB	17 501 916,12	16 461 734,00
záväzky po lehote splatnosti - SF	52 008,03	33 738,00
<b>Spolu (súčet riadkov súvahy 140 a 151)</b>	<b>20 472 996,00</b>	<b>19 339 528,00</b>

### 2. Závazky podľa zostatkovej doby splatnosti v € /riadky 140 a 151 súvahy/:

Závazky podľa zostatkovej doby splatnosti	Výška v € k 31.12.2009	Popis
Záväzky so zostatkovou dobou splatnosti do 1 roka	4 342 011,78	Krátkodobé záv., SF, ŠFRB
Záväzky so zostatkovou dobou splatnosti od 1 roka do 5 rokov	6 009 094,49	ŠFRB
Záväzky so zostatkovou dobou splatnosti dlhšou ako 5 rokov	10 121 889,73	ŠFRB
<b>Spolu (súčet riadkov súvahy 140 a 151)</b>	<b>20 472 996,00</b>	<b>x</b>

### 3. Popis významných položiek záväzkov podľa jednotlivých položiek súvahy

#### a) Závazky zo sociálneho fondu /v €/

Sociálny fond	Rok 2009	Rok 2008
<b>Stav k 1.januáru</b>	<b>33 738,15</b>	<b>27 418,18</b>
Tvorba sociálneho fondu	58 178,49	47 248,14
Čerpanie sociálneho fondu	39 908,61	40 928,10
<b>Stav k 31.decembru</b>	<b>52 008,03</b>	<b>33 738,22</b>

#### b) Ostatné dlhodobé záväzky /v €/

Názov položky	Výška k 31.12.2009
ŠFRB – Dexia – 511/4133/01	454 720,18
ŠFRB – Dexia – 511/4134/01	804 363,41
ŠFRB – Dexia – 511/4135/01	303 310,96
ŠFRB – Dexia – 511/2433/02	1 478 625,55
ŠFRB – OTP – 511/230/04	935 738,59
ŠFRB – OTP – 511/1328/04	501 084,47
ŠFRB – OTP – 511/625/05	1 671 092,51
ŠFRB – OTP – 511/868/05	1 114 942,02
ŠFRB – OTP – 511/869/05	1 114 942,01
ŠFRB – OTP – 511/534/06	1 770 622,04
ŠFRB – OTP – 511/535/06	907 762,99
ŠFRB – Dexia – 511/554/07	1 024 692,98
ŠFRB – Dexia – 511/558/07	680 818,82
ŠFRB – Dexia – 511/552/07	1 366 908,03
ŠFRB – Dexia – 511/400/08	1 798 062,83
ŠFRB – Dexia – 511/552/08	30 162,87
ŠFRB – Dexia – 511/538/09	232 683,75
ŠFRB – Dexia – 511/541/09	1 311 382,11
<b>Spolu úvery ŠFRB</b>	<b>17 501 916,12</b>

Mesto Žilina eviduje k 31.12.2009 poskytnuté úvery zo Štátneho fondu rozvoja bývania v celkovej výške 17 501 916,12 €. Úvery sú zabezpečené Zmluvami o zriadení záložného práva na nehnuteľnosti podľa jednotlivých úverov.

V roku 2009 Mesto Žilina prijalo dva úvery, a to:

- ŠFRB – Dexia – 511/538/09 vo výške 232 683,75 €,
- ŠFRB – Dexia – 511/541/09 vo výške 1 311 382,11 €.

### III. Bankové úvery a ostatné prijaté finančné výpomoci

#### 1. Dlhodobé bankové úvery a krátkodobé bankové úvery /v €/

Druh bankového úveru podľa splatnosti /krátkodobý, dlhodobý/	Charakter bankového úveru /investičný, prevádzkový a pod./	Rok poskytnutia	Rok splatnosti	Výška v € k 31.12.2008	Výška v € k 31.12.2009	Účel
Dexia – 02/108/01	investičný	2001	2011	102 158,90	0,00	výstavba bytov
Tatra banka – 507/03	investičný	2003,2007	2022	4 425 854,74	4 093 914,94	inv. výstavba
Dexia – 02/078/04	investičný	2004	2024	7 148 249,49	6 680 215,29	inv. výstavba
Dexia – 02/078/04-5	investičný	2004	2024	7 243 661,13	6 776 328,17	inv. výstavba
Dexia – 02/417/05	investičný	2005	2020	3 370 510,52	3 089 690,00	inv. výstavba
Dexia – 02/143/06	investičný	2006	2021	2 589 125,67	2 389 962,15	splátka KO
Dexia – 02/081/07	investičný	2007	2022	4 186 123,05	3 883 511,97	prevzatý dlh Park. dom
<b>Spolu</b>	<b>x</b>	<b>x</b>	<b>x</b>	<b>29 065 683,50</b>	<b>26 913 622,52</b>	<b>x</b>

Investičné bankové úvery sú zabezpečené Zmluvou o záložnom práve k nehnuteľnému majetku nachádzajúceho sa v katastrálnom území Žilina.

- úver č. 02/108/01 – úver bol splatený v priebehu roka 2009,
- úver č. 507/03 – Záložná zmluva z 23.7.2003, nehnuteľnosti sú uvedené na LV č. 1100,
- úver č. 02/078/04 – Záložná zmluva z 22.12.2006 – nehnuteľnosti sú uvedené na LV č. 335,  
- Záložná zmluva z 13.12.2006 – nehnuteľnosti sú uvedené na LV č. 1100 a 729,
- úver č. 02/417/05 – Záložná zmluva z 20.12.2005 – nehnuteľnosti sú uvedené na LV č. 1100,
- úver č. 02/143/06 – Záložná zmluva z 13.12.2006 – nehnuteľnosti sú uvedené na LV č. 729.

#### 2. Prijaté dlhodobé a krátkodobé návratné finančné výpomoci /v €/

Poskytovateľ návratnej výpomoci	Účel použitia	Dátum splatnosti	Výška k 31.12.2009	Výška k 31.12.2008
Ministerstvo financií SR	výkup pozemkov pod závoďou KIA Hyundai	30.06.2010	27 451 371,00	27 451 371,00
Ministerstvo financií SR	výstavba obytného súboru Krasňany	31.01.2015	17 573 126,00	17 573 126,20
Ministerstvo financií SR	návratná finančná výpomoc	30.06.2010	1 931 886,00	0,00
<b>Spolu</b>	<b>x</b>	<b>x</b>	<b>46 956 383,00</b>	<b>45 024 497,20</b>

### IV. Časové rozlíšenie

#### 1. Významné položky časového rozlíšenia výdavkov budúcich období a výnosov budúcich období podľa jednotlivých položiek súvahy /v €/

Opis položky časového rozlíšenia	Riadok súvahy	Hodnota k 31.12.2008	Prírastky +	Úbytky -	Hodnota k 31.12.2009
Výdavky budúcich období	181	0,0	55 696,60	44 183,38	11 513,22
Výnosy budúcich období	182	10 452 334,35	105 808 134,98	318 130,16	115 942 339,17
<b>Spolu</b>	<b>x</b>	<b>10 452 334,35</b>	<b>105 863 831,58</b>	<b>362 313,54</b>	<b>115 953 852,39</b>

#### 2. Informácia o prijatých kapitálových transferoch zaúčtovaných na účte 384 /v €/

Kapitálový transfer	Zúčtovanie do výnosov budúcich období	Účel
Krajský stavebný úrad Žilina	388 734,00	Bytová výstavba Hájik
<b>Spolu</b>	<b>388 734,00</b>	<b>x</b>

**Čl. V**  
**Informácie o výnosoch a nákladoch**

**1. Výnosy - popis a výška významných položiek /v €/**

Druh výnosov	Účet	Názov	Stav k 31.12.2009
Tržby za vlastné výkony a tovar	602	Tržba z predaja služieb	4 023 420,84
Daňové a colné výnosy a výnosy z poplatkov	632	Daňové výnosy samosprávy	26 968 673,85
	633	Výnosy z poplatkov	722 868,36
Ostatné výnosy	641	Tržby z DNM a DHM	597 997,80
	645	Ostatné pokuty, penále a úroky z omeškania	241 873,79
	646	Výnosy z odpísaných pohľadávok	1 410,33
	648	Ostatné výnosy z prevádzkovej činnosti	2 924 988,44
Zúčtovanie rezerv a opravných položiek z prevádzkovej a finančnej činnosti	653	Zúčtovanie ostatných rezerv z prevádzkovej činnosti	286 676,33
	658	Zúčtovanie OP z prevádzkovej činnosti	27 686,47
Finančné výnosy	662	Úroky	49 514,61
	665	Výnosy z dlhodobého finančného majetku	124 734,31
	668	Ostatné finančné výnosy	1 465,20
Výnosy z transferov a rozpočtových príjmov v obciach, VÚC, RO a PO zriadených obcou alebo VÚC	693	Výnosy z bežných transferov zo štátneho rozpočtu a iných subjektov VS	3 415 940,98
	694	Výnosy z kapitálových transferov zo štátneho rozpočtu a iných subjektov VS	267 291,20
	699	Výnosy samosprávy z odvodu rozpočtových príjmov	987 151,33
<b>Spolu</b>	<b>x</b>	<b>x</b>	<b>40 641 511,84</b>

**2. Náklady - popis a výška významných položiek /v €/**

Druh nákladov	Účet	Názov	Suma v €
Spotrebované nákupy	501	Spotreba materiálu	837 009,41
	502	Spotreba energie	1 229 783,87
Služby	511	Opravy a udržiavanie	4 971 000,74
	512	Cestovné	14 048,37
	513	Náklady na reprezentáciu	62 304,50
	518	Ostatné služby	4 879 384,77
Osobné náklady	521	Mzdové náklady	3 797 631,15
	524	Zákonné sociálne poistenie	1 176 150,63
	527	Zákonné sociálne náklady	189 762,31
Dane a poplatky	538	Ostatné dane a poplatky	132 423,51
Ostatné náklady na prevádzkovú činnosť	541	Zostatková cena predaného DLNM a DLHM	463 003,50
	546	Odpis pohľadávky	6,63
	548	Ostatné náklady na prevádzkovú činnosť	116 508,39
Odpisy, rezervy a opravné položky časového rozlíšenia	551	Odpisy DLNM a DLHM	969 652,63
	553	Tvorba ostatných rezerv z prevádzkovej činnosti	776 092,27
	558	Tvorba ostatných OP z prevádzkovej činnosti	920 945,38
Finančné náklady	562	Úroky	1 390 152,38
	563	Kurzové straty	21,54
	568	Ostatné finančné náklady	142 530,46
Náklady na transfery a náklady z odvodu príjmov	584	Náklady na transfery z rozpočtu obce alebo z rozpočtu PO zriadených obcou	10 381 998,77
	585	Náklady na transfery z rozpočtu obce alebo z rozpočtu VÚC ostatným subjektom VS	14 820,38
	586	Náklady na transfery z rozpočtu obce alebo z rozpočtu VÚC subjektom mimo VS	7 493 886,66
Dane z príjmov	591	Splatná daň z príjmov	9 251,14
<b>Spolu</b>	<b>x</b>	<b>x</b>	<b>39 968 369,49</b>

**3. Osobitné náklady /v €/**

Názov položky	Suma nákladov v €
Overenie účtovnej závierky	5 930,00
<b>Spolu</b>	<b>5 930,00</b>

#### 4. Tržby a výrobné náklady príspevkových organizácií /v €/

Číslo účtu	Tržby a výrobné náklady príspevkových organizácií	Mestské divadlo	Mestská krytá plaváreň	Turistická informačná kancelária
601	Tržby za vlastné výrobky	0,00	0,00	0,00
602	Tržby z predaja služieb	102 157	363 961	5 912
604	Tržby za tovar	0,00	273	8 743
504	Predaný tovar	0,00	230	6 694
<b>x</b>	<b>Tržby celkom</b>	<b>102 157</b>	<b>364 004</b>	<b>7 961</b>
501	Spotreba materiálu	66 701	42 784	18 169
502	Spotreba energie	46 420	190 877	1 940
503	Spotreba ostatných neskladovateľných dodávok	0,00	0,00	0,00
511	Oprava a udržiavanie	5 100	63 437	166
512	Cestovné	3 54	624	3 048
513	Náklady na reprezentáciu	1 656	554	465
518	Ostatné služby	449 927	66 972	57 456
521	Mzdové náklady	289 437	244 123	48 640
524	Zákonné sociálne poistenie	101 129	85 222	11 532
525	Ostatné sociálne poistenie	0,00	0,00	0,00
527	Zákonné sociálne náklady	18 852	16 211	1 690
528	Ostatné sociálne náklady	0,00	0,00	0,00
531	Daň z motorových vozidiel	0,00	0,00	135
532	Daň z nehnuteľností	0,00	0,00	0,00
538	Ostatné dane a poplatky	0,00	138	104
551	Odpisy dlhodobého nehmotného majetku a dlhodobého hmotného majetku	2 916	8 666	378
<b>x</b>	<b>Výrobné náklady celkom</b>	<b>982 492,00</b>	<b>719 608,00</b>	<b>143 723,00</b>

#### Čl. VI

#### Informácie o transferoch a vzťahoch so subjektmi verejnej správy

#### 1. Zúčtovanie odvodov príjmov rozpočtových organizácií do rozpočtu zriaďovateľa (Pohl'adávká účet 351) v €

Účet 351 - názov	Stav pohľadávky k 31.12.2008	V bežnom účtovnom období prijaté odvody príjmov minulých účtovných období	Odvody príjmov bežného účtovného obdobia zúčtované do výnosov +	Uhradené odvody príjmov bežného účtovného obdobia	Stav pohľadávky k 31.12.2009 z dôvodu neprijatých odvodov príjmov
Zúčtovanie odvodov príjmov RO do rozpočtu zriaďovateľa	670,85	670,85	145 769,46	143 335,13	2 434,33
<b>Spolu</b>	<b>670,85</b>	<b>670,85</b>	<b>145 769,46</b>	<b>143 335,13</b>	<b>2 434,33</b>

Suma 2 434,33 € predstavuje zostatok finančných prostriedkov na príjmovom účte rozpočtových organizácií s právnou subjektivitou. Zriaďovateľovi budú odvedené v januári 2010.

## 2. Zúčtovanie poskytnutých transferov v členení podľa jednotlivých položiek súvahy /v €/

Názov zostatku v členení podľa štruktúry súvahy /riadky súvahy 042 až 047/ /pohl'adávk/	Stav pohľadávky k 31.12.2008 z dôvodu poskytnutých transferov	Druh transferu /bežný, kapitálový/	Poskytnutie bežného/kapitálového transferu	Zúčtovanie transferu poskytnutého v bežnom účtovnom období do nákladov bežného účtovného obdobia	Zúčtovanie transferu poskytnutého v minulých účtovných obdobiach do nákladov bežného účtovného obdobia	Stav pohľadávky k 31.12.2009 z dôvodu poskytnutých transferov
Účet 355			+	-	-	
Zúčtovanie transferov rozpočtu obce a VUC	662 335,96	kapitálový	109 289,92	32 086,48	101,04	739 438,36
Zostatok nevyčerpaného bež. trans. na dotač. účtoch RO	165,97	bežný	229 114,24	65 546,08	165,97	163 568,16
Účet 357	0,00	kapitálový	3 959 378,44	-	-	3 959 378,44
	18 757,55	bežný	14 110 410,02	11 688 140,77	-	2 422 269,25
Účet 359	3 703,85	bežný	33 590,24	18 678,41	-	18 615,68
<b>Spolu</b>	<b>684 962,81</b>	<b>x</b>	<b>18 423 025,83</b>	<b>11 804 451,74</b>	<b>267,01</b>	<b>7 303 269,89</b>

### Pohyby na účte 357 – Ostatné zúčtovanie rozpočtu obce a vyššieho územného celku za rok 2009 v €

Dotácia	AÚ	KS k 31.12.2008	Príjem zo ŠR	Čerpanie	KS k 31.12.2009
Školstvo	009	8 931,29	7 521 911,50	7 530 842,79	0,00
Školstvo – popl.	1 009	3 119,73	2 816,84	3 770,53	2 166,04
Recyklačný fond	016	0,00	13 369,00	13 369,00	0,00
Vojnové hroby	1 016	0,00	976,35	976,35	0,00
ŠFRB	034	448,06	31 557,40	32 003,61	1,85
KIA – reg. rozvoj	037	203 459,63	7 127 233,00	2 816 120,71	4 514 571,92
KIA – výkup pozem.	079	2 210,44	0,00	0,00	2 210,44
Stav. konanie	039	62,35	98 756,00	98 818,35	0,00
FNM	045	4 801,83	0,00	4 801,83	0,00
Matrika	055	7 762,12	80 942,99	88 705,11	0,00
Matrika – dov.	01	1 204,91	1 204,91	0,00	0,00
MsP	060	0,0	800,00	800,00	0,00
MsP – Nár. projekt	219	0,00	26 160,36	26 160,36	0,00
KÚ - CDPK	063	125,53	4 217,28	4 342,81	0,00
KÚŽP	068	88,96	12 378,65	12 466,66	0,95
Europrojekt DJ	073	0,00	0,00	0,00	0,00
Evidencia obyvateľov	075	3 442,32	28 172,10	31 614,42	0,00
Hmotná núdza	076	0,00	30 303,14	30 303,14	0,00
Projekt ŠJ	081	0,00	23 266,00	23 266,00	0,00
MK SR - rezbár. sym.	202	829,85	0,00	829,25	0,00
Rodinné prídavky	204	2 360,10	14 410,82	13 933,25	2 837,67
VPP	215	0,00	3 070,32	3 070,32	0,00
KSÚ	1 215	255 194,85	0,00	255 194,85	0,00
<b>Spolu</b>	<b>x</b>	<b>492 836,75</b>	<b>15 020 341,46</b>	<b>10 991 389,34</b>	<b>4 521 788,87</b>



**Čl. VII**  
**Informácie o údajoch na podsúvahových účtoch**

**1. Ďalšie informácie o údajoch na podsúvahových účtoch v €**

Druh položky	Účet	Opis položky	Hodnota
Majetok	771 – 0	DLHM – Rozpočtové organizácie	1 086 511,55
Majetok	771 – 1	Predmety postupnej spotreby	1 782 258,04
Majetok	771 - 11	Drobný hmotný majetok	1 614 280,35
Majetok	771 - 2	Rozpočtové org. – učebné pomôcky	1 185 517,70
Majetok	771 - 3	Drobný nehmotný majetok	135 338,47
Majetok	772 - 1	Operatívno – technická evidencia	56 762,01
Majetok	773	Bytterm - pozemky	52 874 107,22
Odpísané pohľadávky	792	Bytterm – odpísané pohľadávky	39 404,16
Pôžičky	793	Pôžičky zo SF	2 494,20
Prísne zúčtované tlačivá	795	Pokutové bloky – Mestská polícia	94 519,19
<b>Spolu</b>	<b>x</b>	<b>x</b>	<b>58 871 192,89</b>

**Čl. VIII**  
**Informácie o rozpočte a hodnotenie plnenia rozpočtu**

**1. Informácie o rozpočte a hodnotenie plnenia rozpočtu**

Rozpočet obce bol schválený obecným zastupiteľstvom dňa 8.12.2008 uznesením č.208/2008.

Bol zmenený:

- prvá zmena schválená dňa 27.4.2009 uznesením č. 50/2009,
- druhá zmena schválená dňa 22.6.2009 primátor,
- tretia zmena schválená dňa 24.8.2009 uznesením č. 107/2009,
- štvrtá zmena schválená dňa 14.12.2009 uznesením č. 133/2009,
- piata zmena schválená dňa 30.12.2009 primátor.

**Príjmy bežného rozpočtu v €**

Názov výdavku	Schválený rozpočet	Rozpočet po zmenách	Skutočnosť k 31.12.2009
Daňové príjmy	30 834 926,00	31 361 232,00	30 604 202,77
Nedaňové príjmy	4 546 538,00	4 850 531,00	6 277 291,71
Granty a transfery	9 912 069,00	11 248 420,00	13 859 618,31
<b>Spolu</b>	<b>45 293 533,00</b>	<b>47 460 183,00</b>	<b>50 741 112,79</b>

## Príjmy kapitálového rozpočtu v €

Názov výdavku	Schválený rozpočet	Rozpočet po zmenách	Skutočnosť k 31.12.2009
Daňové príjmy	0,00	0,00	0,00
Nedaňové príjmy	1 941 180,00	1 941 180,00	1 141 475,71
Granty a transfery	199 164,00	1 877 464,00	4 352 541,24
<b>Spolu</b>	<b>2 140 344,00</b>	<b>3 818 644,00</b>	<b>5 494 016,95</b>

## Výdavky bežného rozpočtu v €

Názov výdavku	Schválený rozpočet	Rozpočet po zmenách	Skutočnosť k 31.12.2009
Všeobecné verejné služby	8 398 227,00	9 534 498,00	8 733 440,24
Obrana	11 950,00	11 950,00	9 376,60
Verejný poriadok a bezpečnosť	1 623 614,00	1 623 614,00	1 687 468,68
Ekonomická oblasť	4 762 298,00	4 890 278,00	4 872 381,94
Ochrana životného prostredia	4 812 122,00	5 071 927,00	5 712 602,54
Bývanie a občianska vybavenosť	2 870 013,00	3 957 021,00	3 377 000,84
Zdravotníctvo	0,00	0,00	250,00
Rekreácia, kultúra a náboženstvo	2 241 586,00	2 999 082,00	2 841 791,49
Vzdelávanie	17 270 132,00	18 346 844,00	18 438 523,92
Sociálne zabezpečenie	1 102 702,00	1 101 558,00	840 574,33
<b>Spolu</b>	<b>43 092 644,00</b>	<b>47 536 772,00</b>	<b>46 513 410,58</b>

## Výdavky kapitálového rozpočtu v €

Názov výdavku	Schválený rozpočet	Rozpočet po zmenách	Skutočnosť k 31.12.2009
Všeobecné verejné služby	230 698,00	313 232,00	4 081 089,99
Verejný poriadok a bezpečnosť	66 388,00	200 388,00	172 339,57
Ekonomická oblasť	950 508,00	1 157 542,00	1 220 212,03
Ochrana životného prostredia	0,00	996,00	995,82
Bývanie a občianska vybavenosť	294 629,00	3 642 579,00	2 181 383,80
Rekreácia, kultúra a náboženstvo	219 843,00	222 762,00	171 623,71
Vzdelávanie	9 958,00	1 819 664,00	1 012 593,69
Sociálne zabezpečenie	179 247,00	184 060,00	183 562,01
<b>Spolu</b>	<b>1 951 271,00</b>	<b>7 541 223,00</b>	<b>9 023 800,62</b>

## Čl. IX

### Informácie o skutočnostiach, ktoré nastali po dni, ku ktorému sa zostavuje účtovná závierka do dňa zostavenia účtovnej závierky

#### 1. Informácie o skutočnostiach, ktoré nastali po dni, ku ktorému sa zostavuje účtovná závierka do dňa zostavenia účtovnej závierky


Po dni zostavenia účtovnej závierky nenastali žiadne udalosti, ktoré by mali vplyv na jej zostavenie a údaje v nej uvedené.

V Žiline, dňa 24.03.2010



**Ing. Darina Smolková**

zodpovedná osoba za vypracovanie



**Ivan Harman**

primátor

# Správa o overení súladu Výročnej správy s účtovnou závierkou

v zmysle zákona č. 540/2007 Z. z. §-u 23 odsek 5

/Dodatok správy audítora/

## *Spoločníkom spoločnosti*

I. Overila som účtovnú závierku Mesta Žilina k 31. decembru 2009 uvedenú v texte výročnej správy, ku ktorej som dňa 24.06.2010 vydala správu audítora v nasledujúcom znení.

## *Názor*

Podľa môjho názoru účtovná závierka poskytuje pravdivý a objektívny pohľad na finančnú situáciu Mesta Žilina k 31. decembru 2009, na výsledky jej hospodárenia a peňažné toky za rok končiaci k danému dátumu v súlade so Zákonom o účtovníctve č. 431/2002 Z. z. v znení neskorších predpisov.

II. Overila som taktiež súlad výročnej správy s vyššie uvedenou účtovnou závierkou. Za správnosť zostavenia výročnej správy je zodpovedné vedenie obce. Mojou úlohou je vydať na základe overenia stanovisko o súlade výročnej správy s účtovnou závierkou.

Overenie som vykonala v súlade s Medzinárodnými audítorskými štandardmi. Tieto štandardy požadujú, aby audítor naplánoval a vykonal overenie tak, aby získal primeranú istotu, že informácie uvedené vo výročnej správe, ktoré sú predmetom zobrazenia v účtovnej závierke, sú vo všetkých významných súvislostiach v súlade s príslušnou účtovnou závierkou. Informácie uvedené vo výročnej správe som posúdila s informáciami uvedenými v účtovnej závierke k 31. decembru 2009. Iné údaje a informácie, ako účtovné informácie získané z účtovnej závierky a účtovných kníh som neoverovala. Som presvedčená, že vykonané overovanie poskytuje primeraný podklad pre vyjadrenie názoru audítora.

**Podľa môjho názoru sú uvedené účtovné informácie vo výročnej správe vo všetkých významných súvislostiach v súlade s uvedenou účtovnou závierkou.**

V Trenčíne, 21.09.2010



*M. Tóthová*  
Ing. Marta Tóthová  
Licencia SKAU č. 237